



ROMÂNIA
JUDEȚUL CLUJ
CONSILIUL LOCAL AL MUNICIPIULUI CÂMPIA TURZII
Str. Laminoriștilor nr.2
Tel: 0264/368001; 0264/368002; 0264/368004; fax: 0264/365467
<https://campiaturzii.ro>; e-mail: primaria@campiaturzii.ro

HOTĂRÂRE

Nr. 81 din 28.05.2026

privind aprobarea Bugetului de Venituri și Cheltuieli al societății Domeniul Public Cîmpia Turzii S.A., pe anul 2026

Consiliul Local al Municipiului Cîmpia Turzii întrunit în ședința ordinară la data de 28.05.2026;

Analizând proiectul de hotărâre nr. 19256 din 26.05.2026 privind aprobarea Bugetului de Venituri și Cheltuieli al societății Domeniul Public Cîmpia Turzii S.A., pe anul 2026, inițiat de Primarul Municipiului Cîmpia Turzii, *dl. Dorin Nicolae LOJIGAN*.

Având în vedere:

- Adresa societății nr. 770 din 19.05.2026 înregistrată la Primăria Municipiului Cîmpia Turzii sub nr.18173 din 19.05.2026, prin care societatea Domeniul Public Cîmpia Turzii S.A. solicită autorității deliberative analizarea și aprobarea Bugetului de Venituri și Cheltuieli pe anul 2026, cu anexele aferente.

-referatul de aprobare al Primarului Municipiului Cîmpia Turzii înregistrat sub nr. 19249 din 26.05.2026;

În conformitate cu prevederile:

-Ordinul Ministerului Finanțelor Publice nr. 3818/2019 privind aprobarea formatului și structurii bugetului de venituri și cheltuieli al operatorilor economici, precum și a anexelor de fundamentare a acestuia;

- O.G. 26/2013 privind întărirea disciplinei financiare la nivelul unor operatori economici la care statul sau unitățile administrativ - teritoriale sunt acționari unici ori majoritari sau dețin direct ori indirect o participație majoritară, cu modificările și completările ulterioare;

- Legea nr. 43/2026 privind aprobarea bugetului de stat pe anul 2026;

- Ordonanța de urgență nr. 109/2011 privind guvernanta corporativă a întreprinderilor publice, cu modificările și completările ulterioare;

-Legea nr. 31/1990 privind societățile, republicată, cu modificările și completările ulterioare;

Văzând raportul de specialitate nr. 19253 din 26.05.2026, precum și avizul favorabil dat proiectului de hotărâre de către comisia de specialitate nr. 1- *pentru buget, finanțe, prognoze economice, administrație publică* a Consiliului Local al Municipiului Cîmpia Turzii;


În temeiul dispozițiilor art.129 alin.(3) lit.d), art.136 alin.(1), art.196 alin.(1) lit.a) din O.U.G. nr. 57/2019 privind Codul administrativ, cu modificările și completările ulterioare

HOTĂRĂȘTE:

Art.1- Se aprobă Bugetul de Venituri și Cheltuieli al societății Domeniul Public Cîmpia Turzii S.A. pe anul 2026, conform Anexelor nr. 1-5, care fac parte integrantă din prezenta hotărâre.

Art.2- Prezenta hotărâre are caracter individual.

Art.3- Cu ducerea la îndeplinire a prevederilor prezentei hotărâri se încredințează Primarul Municipiului Cîmpia Turzii și societatea Domeniul Public Cîmpia Turzii S.A.



Art.4- Comunicarea prezentei hotărâri se face prin grija Serviciului Juridic.

PREȘEDINTE DE ȘEDINȚĂ


Finica Qaida



CONTRASEMNEAZĂ

SECRETAR GENERAL

Nicolae ȘTEFAN



Voturi: Pentru: 18


Împotrivă: --

Abțineri : --

Numărul consilierilor în funcție: 19

Numărul consilierilor prezenți: 19

(1 consilier local nu participă la dezbateri și vot)



Operatorul economic S.C.
Sediul/Adresa :
Cod unic de înregistrare :

Anexa nr.1


BUGETUL DE VENITURI ȘI CHELTUIELI PE ANUL 2026

	INDICATORI	Nc. rd.	Realizat/ Preliminat an 2025	Propuneri an 2026	%	Estimări an 2027	Estimări an 2028	%	
								9=7/5	10=8/7
0	2	3	4	5	6=5/4	7	8	9	10
I.	VENITURI TOTALE (Rd.1=Rd.2+Rd.5)	1	8,992,270	7,526,034	83.69%	7,149,733	6,792,246	95%	95%
	Venituri totale din exploatare, din care:	2	8,983,722	7,525,155	83.76%	7,148,898	6,791,453	95%	95%
	a) subvenții, cf. prevederilor legale în vigoare	3	0	0		0	0		
	b) transferuri, cf. prevederilor legale în vigoare	4	0	0		0	0		
2	Venituri financiare	5	8,547	879		923	969		
II	CHELTUIELI TOTALE (Rd.6=Rd.7+Rd.19)	6	5,537,725	6,527,912	117.88%	6,201,516	6,196,176	95%	100%
1	Cheltuieli de exploatare, (Rd 7= Rd 8+Rd 9+Rd 10+Rd 18) din care:	7	5,536,150	6,522,291	117.81%	6,196,176	6,196,176	95%	100%
	A. cheltuieli cu bunuri si servicii	8	2,476,968	3,164,499	127.76%	3,006,274	3,006,274	95%	100%
	B. cheltuieli cu impozite, taxe si varsaminte asimilate	9	55,598	56,332	101.32%	53,515	53,515	95%	100%
	C. cheltuieli cu personalul,(Rd 10= Rd 11+Rd 14+Rd 16+Rd 17) din care:	10	2,648,232	2,624,141	99.09%	2,492,934	2,492,934	95%	100%
	C0 Cheltuieli de natură salarială(Rd 11=Rd.12+Rd.13)	11	2,388,201	2,381,201	99.71%	2,262,141	2,262,141	95%	100%
	C1 ch. cu salariile	12	2,388,201	2,381,201	99.71%	2,262,141	2,262,141	95%	100%
	C2 bonusuri	13	0	0		0	0		
	C3 alte cheltuieli cu personalul, din care:	14	0	0		0	0		
	cheltuieli cu plati compensatorii aferente	15	0	0		0	0		
	C4 Cheltuieli aferente contractului de mandat si a altor organe de conducere si control, comisii si comitete	16	207,140	229,140	110.62%	217,683	217,683	95%	100%
	C5 Cheltuieli cu contribuțiile datorate de angajator	17	52,891	13,800	26.09%	13,110	13,110	95%	100%
	D. alte cheltuieli de exploatare	18	355,352	677,319	190.61%	677,319	677,319		
2	Cheltuieli financiare	19	1,575	5,621		5,621	5,621		
III	REZULTATUL BRUT (profit/pierdere) (Rd 20= Rd 1-Rd 6)	20	3,454,545	998,123	28.89%	998,123	998,123	100%	100%
IV 1	IMPOZIT PE PROFIT CURENT	21	465,251	159,559	34.30%			0%	#DIV/0!
2	IMPOZIT PE PROFIT AMANAT	22	0	0		0	0		

	INDICATORI	Nr. rd.	Realizat/ Preliminat an 2025	Propuneri an 2026	%	Estimări an 2027	Estimări an 2028	%	
								9=7/5	10=8/7
3	VENITURI DIN IMPOZITUL PE PROFIT AMANAT	23	0	0		0	0		
4	IMPOZITUL SPECIFIC UNOR ACTIVITATI	24	0	0		0	0		
5	ALTE IMPOZITE NEPREZENTATE LA	25	0	0		0	0		
V	PROFITUL/PIERDEREA NETA A PERIOADEI DE	26	2,989,294	838,564	28.05%	838,564	838,564	100%	100%
1	Rezerve legale	27		1,727		1,744	1,762		
2	Alte rezerve reprezentând facilități fiscale prevăzute de lege	28		0		0	0		
3	Acoperirea pierderilor contabile din anii precedenți	29		0		0	0		
4	Constituirea surselor proprii de finanțare pentru proiectele cofinanțate din împrumuturi externe, precum și pentru constituirea surselor necesare rambursării ratelor de capital,	30	0	0		0	0		
5	Alte repartizări prevăzute de lege	31	0	0		0	0		
6	Profitul contabil rămas după deducerea sumelor de la Rd.27, 28, 29,30,31 (Rd 32= Rd 26-(Rd 27 la Rd 31) >=0)	32	2,989,294	836,837		836,837	836,837	100%	100%
7	Participarea salariaților la profit în limita a 10% din profitul net, dar nu mai mult de nivelul unui salariu de bază mediu	33	0	0		0	0		
8	Minimum 50% vărsăminte la bugetul de stat sau local în cazul regiilor autonome, ori dividende cuvenite acționarilor, în cazul societăților/ companiilor naționale și societăților cu capital integral sau majoritar de stat, din care:	34			#DIV/0!	0	0	#DIV/0!	#DIV/0!
a)	- dividende cuvenite bugetului de stat	35	0	0		0	0		
b)	- dividende cuvenite bugetului local	36			#DIV/0!	0	0	#DIV/0!	#DIV/0!
c)	- dividende cuvenite altor acționari	37	0	0		0	0		
9	Profitul nerepartizat pe destinațiile prevăzute la Rd.33 - Rd.34 se repartizează la alte rezerve și constituie sursă	38	2,989,294	836,837		836,837	836,837		
VI	VENITURI DIN FONDURI EUROPENE	39	0	0		0	0		
VII	CHELTUIELI ELIGIBILE DIN FONDURI EUROPENE,	40	0	0		0	0		
a)	cheltuieli materiale	41	0	0		0	0		
b)	cheltuieli cu salariile	42	0	0		0	0		
c)	cheltuieli privind prestarile de servicii	43	0	0		0	0		
d)	cheltuieli cu reclama si publicitate	44	0	0		0	0		
e)	alte cheltuieli	45	0	0		0	0		
VIII	SURSE DE FINANȚARE A INVESTIȚIILOR, din care:	46	0	8,126,622		0	0	0%	0%

	INDICATORI	Nr. rd.	Realizat/ Preliminat an 2025	Propuneri an 2026	%	Estimări an 2027	Estimări an 2028	%	
								9=7/5	10=8/7
1	Alocații de la buget	47	0	6,346,622		6,346,622	6,346,622		
	alocații bugetare aferente plății angajamentelor din anii	48	0	0		0	0		
IX	CHELTUIELI PENTRU INVESTIȚII	49	0	7,126,622		7,197,888	7,269,867		
X	DATE DE FUNDAMENTARE								
1	Nr. de personal prognozat la finele anului	50	29	29	100.00%	3	3	10%	100%
2	Nr. mediu de salariați total	51	29	29	100.00%	2	2	7%	100%
3	Casigul mediu lunar pe salariat (lei/persoană) determinat pe baza cheltuielilor de natură salarială (Rd.12/Rd.49)/12*1000	52	5,528	7,632	138.06%	7,632	7,632	100%	100%
4	Casigul mediu lunar pe salariat (lei/persoana) determinat pe baza cheltuielilor de natura salariala, recalculat cf. Legii anuale a bugetului de stat	53	5,528	7,632	138.06%	7,632	7,632	100%	100%
5	Productivitatea muncii în unități valorice pe total personal mediu (mii lei/persoană) (Rd.2/Rd.51)	54	309,784	259,488	83.76%	259,488	259,488	100%	100%
6	Productivitatea muncii în unități valorice pe total personal mediu recalculata cf Legii anuale a bugetului de stat	55	249,548	289,429	115.98%	0	0		
7	Productivitatea muncii în unitati fizice pe total personal mediu (cantitate produse frite/persoana)	56	0	0		0	0		
8	Cheaturile totale la 1000 lei venituri totale (Rd 57= (Rd6/Rd1)*1000)	57	616	867	140.85%	0	0		
9	Plati restante	58	0	0	0.00%	0	0		
10	Creante restante	59	0	0		0	0		

Administrator
RUSU TEOFIL



Contabil sef
METEA CRISTINA


CFG
[Handwritten signature]

	INDICATORI	Nr rd	Realizat an 2024	Prevederi an 2025		PROPUNERI AN 2026					%	%
				Aprobat		din care:						
				conform HG/Crdin comun	conform Hotararii C.A.	Preliminat/ Realizat	Trim I	Trim II	Trim III	An		
	b) din investitii financiare	24	0	0	0	0	0	0	0	0		
	c) din diferente de curs	25	0	0	0	0	0	0	0	0		
	d) din dobanzi	26	79,586	2,180	1,989	0	0	0	0	0		
	e) alte venituri financiare	27	1,575	6,558	6,558	0	0	0	0	0		
II.	CHELTUIELI TOTALE (Rd.28 =Rd.29+Rd.130)	28	7,757,039	5,537,725	5,537,725	1,640,283	3,691,359	5,060,025	6,527,912	117.88%	71.39%	
1.	Cheletuiei de exploatare (Rd.29=Rd.30+Rd.78+Rd.85+Rd.113), din care:	29	7,755,464	5,536,150	5,536,150	1,639,152	3,688,962	5,056,517	6,522,291	117.81%	71.38%	
	A. Cheltuieli cu bunuri si servicii (Rd.30=Rd.31+Rd.39+Rd.45), din care:	30	3,962,243	2,476,801	2,476,801	717,079	1,950,321	2,541,213	3,164,499	127.76%	62.51%	
	A1 Cheltuieli privind stocurile (Rd.31=Rd.32+Rd.33+Rd.36+Rd.37+Rd.38), din care:	31	2,750,075	1,689,946	1,689,946	606,763	1,477,650	1,934,524	2,458,512	145.46%	61.46%	
	a) cheltuieli cu materiile prime	32	2,230,684	1,320,166	1,320,166	396,949	1,165,610	1,483,762	1,861,612			
	b) cheltuieli cu materialele consumabile, din care:	33	438,860	312,950	312,950	175,009	263,183	390,420	523,700	167.34%	71.31%	
	b1) cheltuieli cu piesele de schimb	34	108,587	33,090	33,090	116,091	148,623	218,124	243,700			
	b2) cheltuieli cu combustibilii	35	224,424	253,700	253,700	58,918	114,560	172,296	280,000	110.37%	113.04%	
	b3) cheltuieli cu materiale consumabile	35.a	105,849	26,160	26,160	0	0	0	0	0.00%	24.71%	
	c) cheltuieli privind materialele de natura obiectelor de inventar	36	8,212	8,100	8,100	8,117	8,117	13,200	13,200			
	d) cheltuieli privind energia și apa	37	70,535	48,730	48,730	26,688	40,741	47,142	60,000			
	e) cheltuieli privind mărfurile	38	1,784			167	0	0	0			
	A2 Cheltuieli privind serviciile executate de terți (Rd.39=Rd.40+Rd.41+Rd.44), din care:	39				28,654	57,705	95,578	99,658			
	a) cheltuieli cu întreținerea și reparațiile	40	37,281	40,430	40,430	13,890	21,527	39,290	40,420			
	b) cheltuieli privind chirile (Rd.41=Rd.42+Rd.43) din care:	41				0	9,000	21,600	23,400			
	b1) - către operatori cu capital integral/majoritar de stat	42				0	0	0	0			
	b2) - către operatori cu capital privat	43	28,420	23,400	23,400	0	9,000	21,600	23,400			
	c) prime de asigurare	44	35,185	35,840	35,840	14,764	27,178	34,688	35,838			
	A3 Cheltuieli cu alte servicii executate de terți (Rd.45=Rd.46+Rd.47+Rd.49+Rd.56+Rd.61+Rd.62+Rd.66+Rd.67+Rd.68+Rd.77), din care:	45	1,212,168	786,855	786,855	81,663	414,966	511,111	606,329	77.06%	64.91%	
	a) cheltuieli cu colaboratorii	46	116,037	184,010	184,010	0	0	0	0			
	b) cheltuieli privind comisoanele și onorariul, din care:	47	15,000	6,200	6,200	3,000	4,500	4,500	6,200			
	b1) cheltuieli privind consultanța juridică	48	15,000	6,200	6,200	3,000	4,500	4,500	6,200			
	c) cheltuieli de protocol, reclama și publicitate (Rd.51+Rd.53), din care:	49	600	1,000	1,000	200	400	600	994	99.40%	166.67%	

	Nr rd	Realizat an 2024	Prevederi an 2025				PROPUNERI AN 2026				%	%	8=5/3 a	
			Aprobat		Preliminat/ Realizat	din care:			An	7=6/5				
			conform HG/Ordin contn	conform Hotararii C.A.		Trim I	Trim II	Trim III						
INDICATORI														
	92	0	0	0	0	0	0	0	0	0	0	0	0	0
	93	0	0	0	0	0	0	0	0	0	0	0	0	0
	94	0	0	0	0	0	0	0	0	0	0	0	0	0
	95	0	0	0	0	0	0	0	0	0	0	0	0	0
	96	0	0	0	0	0	0	0	0	0	0	0	0	0
	97	0	0	0	0	0	0	0	0	0	0	0	0	0
	98	0	0	0	0	0	0	0	0	0	0	0	0	0
	99	0	0	0	0	0	0	0	0	0	0	0	0	0
C3														
	100	0	0	0	0	0	0	0	0	0	0	0	0	0
	101	0	0	0	0	0	0	0	0	0	0	0	0	0
	102	0	0	0	0	0	0	0	0	0	0	0	0	0
C4	103	207,140	207,200	207,200	207,140	207,285	114,570	171,855	229,140	110.62%	100.00%	100.00%		
	104	205,140	205,200	205,200	205,140	205,285	102,570	153,855	205,140	100.00%	100.00%	100.00%		
	105	205,140	205,200	205,200	205,140	205,285	102,570	153,855	205,140	100.00%	100.00%	100.00%		
	106					0	0	0	0					
	107	2,000	2,000	2,000	2,000	2,000	2,000	18,000	24,000	1200.00%	100.00%	100.00%		
	108	2,000	2,000	2,000	2,000	2,000	2,000	18,000	24,000	1200.00%	100.00%	100.00%		
	109					0	0	0	0					
	110					0	0	0	0					
	111					0	0	0	0					
C5	112	65,389	52,891	52,891	52,891	900	5,550	9,600	13,800	26.09%	80.89%			
D	113	431,191	355,360	355,360	355,352	160,312	319,672	478,631	677,319	190.61%	82.41%			
a)	114	2,000	3,900	3,900	3,900	80,156	159,836	239,316	338,660					
	115					80,156	159,836	239,316	338,660					
b)	116	2,000	3,900	3,900	3,900	0	0	0	0					
	117					0	0	0	0					
c)	118					0	0	0	0					
d)	119	102,954	12,800	12,800	12,792	0	0	0	0					

	INDICATORI	Nr rd	Realizat an 2024	Prevederi an 2025			PROPUNERI AN 2026				%	%
				Aprobat			din care:					
				conform HG/Ordin comun	conform Hotararfi C.A.	Preliminat / Realizat	Trim I	Trim II	Trim III	An		
	- de la bugetul local	166	0	0	0	0	0	0	0	0	0	0
	- de la alte entitati	167	0	0	0	0	0	0	0	0	0	0
1	Credite pentru finantarea activității curente (soldul rămas de rambursat)	168	0	0	0	0	780,000	0	0	0	0	0
1	Redistribuirii/distribuirii totale cf.OUG nr. 29/2017 din:	169	0	0	0	0	0	0	0	0	0	0
	- alte rezerve	170	0	0	0	0	0	0	0	0	0	0
	- rezultatul reportat	171	0	0	0	0	0	0	0	0	0	0

Administrator
RUSU TEOFIL



Contabil sef
METEA CRISTINA

Metea

CFG

Operatorul economic S.C.
Sediul/Adresa :
Cod unic de înregistrare :


Anexa nr.3

Gradul de realizare a veniturilor totale

Nr Crt	INDICATORI	Prevederi an 2024		% 4=3/2	Prevederi an 2025		% 7=6/5
		Aprobat 2	Realizat 3		Aprobat 5	Realizat 6	
0	1			4			7
I.	Venituri totale (rd.1+rd.2), din care:	10,356,586	10,356,586	100.00%	8,992,270	8,992,270	100.00%
	Venituri din exploatare						
1		10,275,425	10,275,425	100.00%	8,983,723	8,983,723	100.00%
2.	Venituri financiare	81,161	81,161		8,547	8,547	

Administrator
Rusu Teofil

Contabil sef
Metea Cristina



CTG
[Signature]

Operatorul economic S.C.
Sediul/Adresa :
Cod unic de înregistrare :

Programul de investiții, dotări și sursele de finanțare

Anexa nr.4

0	1	INDICATORI	Data finalizării investiției	an precedent 2025		Valoare		
				Aprobat	Realizat/ Preliminat	2026	2027	2028
		2	3	4	5	6	7	8
I		SURSE DE FINANȚARE A INVESTIȚIILOR, din care:		0	0	8,126,622	6500000	6700000
	1	Surse proprii, din care:		0	0	1,000,000	0	0
		a) - amortizare		0	0	0	0	0
		b) - profit		0	0	1,000,000	0	0
	2	Alocații de la buget		0	0	6,346,622	6,500,000	6,700,000
	3	Credite bancare, din care:		0	0	0	0	0
		a) - interne		0	0	0	0	0
		b) - externe		0	0	0	0	0
	4	Alte surse, din care:		0	0	780,000	0	0
		leasing	30.06.2026			780,000		
		alta sursa- rezerve		0	0	0	0	0
II		CHELTUIELI PENTRU INVESTIȚII, din care:		0	0	7,126,622	0	0
	1	Investiții în curs, din care:		0	0	6,346,622	0	0
		a) pentru bunurile proprietatea privata a operatorului economic:		0	0	0	0	0
		b) pentru bunurile de natura domeniului public al statului sau al unității administrativ teritoriale:		0	0	6346622	0	0
						6346622		
		c) pentru bunurile de natura domeniului privat al statului sau al unității administrativ teritoriale:		0	0	0	0	0
		d) pentru bunurile luate în concesiune, închiriate sau în locație de gestiune, exclusiv cele din domeniul public sau privat al statului sau al unității administrativ teritoriale:		0	0	0	0	0
	2	Investiții noi, din care:		0	0	0	0	0
		a) pentru bunurile proprietatea privata a operatorului economic:				0	0	0
		Bransament apa - exindere retea						
		b) pentru bunurile de natura domeniului public al statului sau al unității administrativ teritoriale:		0	0	0	0	0
		c) pentru bunurile de natura domeniului privat al statului sau al unității administrativ teritoriale:		0	0	0	0	0
		gestiune, exclusiv cele din domeniul public sau privat al statului sau al unității administrativ teritoriale:		0	0	0	0	0

Operatorul economic S.C.
Sediul/Adresa :
Cod unic de înregistrare :

Anexa nr.5

Măsuri de îmbunătățire a rezultatului brut și reducere a plășilor restante

Nr. crt.	Măsuri	Termen de realizare	an precedent (2025)		an curent (2026)		an 2027		an 2028	
			Preliminat / Realizat	Plăși restante	Influențe (+/-)	Plăși restante	Influențe (+/-)	Plăși restante	Influențe (+/-)	Plăși restante
0	1	2	3	4	5	6	7	8	9	10
Pct. I	Măsuri de îmbunătățire a rezultatului brut și reducere a plășilor restante		2989294		836,564		836,564		836,564	
1			X	X	0		0		0	
	TOTAL Pct. I		X	X	0		0		0	
Pct. II	Cauze care diminuează efectul măsurilor prevăzute la Pct. I		0	0	0		0		0	
1			X	X						
2										
3			X	X						
	TOTAL Pct. II		X	X	0		0		0	
Pct. III	TOTAL GENERAL Pct. I + Pct. II			0	0	0.00				

Administrator
RUSU TEOFIL



Contabil sef
METEA-CRISTINA

(Handwritten signature)

INDICATORI		Nr rd	din care:				TOTAL AN
			Trim I	Trim II	Trim III	Trim IV	
a)	cheltuieli cu întreținerea și reparațiile	40	13.890,18	7.636,72	17.763,13	1.130,00	40.420,03
b)	cheltuieli privind chiria (Rd.41+Rd.42+Rd.43) din care:	41	0,00	9.000,00	12.600,00	1.800,00	23.400,00
	b1)						0,00
	b2)						23.400,00
c)	prime de asigurare	44	14.763,52	12.414,73	7.509,25	1.150,06	35.837,56
A3	Cheltuieli cu alte servicii executate de terți (Rd.45+Rd.46+Rd.47+Rd.49+Rd.56+Rd.61+Rd.62+Rd.66+ Rd.67+Rd.68+Rd.77), din care:	45	81.663,07	333.303,05	96.145,16	95.218,03	606.329,31
a)	cheltuieli cu colaboratorii	46					0,00
b)	cheltuieli privind comisoanele și onorariul, din care:	47	3.003,00	1.500,00		1.700,00	6.200,00
	b1)		3.000,00	1.500,00		1.700,00	6.200,00
c)	cheltuieli de protocol, reclamă și publicitate (Rd.50+Rd.52), din care:	48					
	c1)		200,00	200,00	200,00	394,00	994,00
	c2)		100,00	100,00	100,00	294,00	594,00
		51	100,00	100,00	100,00	294,00	594,00
		52	100,00	100,00	100,00	100,00	400,00
d)	Ch. cu sponsorizarea, potrivit O.U.G. nr. 2/2015 (Rd.56+Rd.57+Rd.58+Rd.60), din care:	53					0,00
	d1)						0,00
	d2)						0,00
	d3)						0,00
		55					0,00
		56	0,00	0,00	0,00	0,00	0,00
		57					0,00
		58					0,00
		59					0,00
		60					0,00

INDICATORI	Nr rd	din care:				TOTAL AN
		Trim I	Trim II	Trim III	Trim IV	
e) cheltuieli cu transportul de bunuri și persoane	61	10,688.75	67,400.00	5,748.97	18,456.00	102,293.72
f) cheltuieli de deplasare, detașare, transfer, din care:	62			1,800.00	1,800.00	3,600.00
- cheltuieli cu diurna (rd.63=Rd.64+Rd.65), din care:	63			1,800.00	1,800.00	3,600.00
-interna	64			1,800.00	1,800.00	3,600.00
-externa	65					0.00
g) cheltuieli poștale și taxe de telecomunicații	66	1,616.64	1,614.43	571.39	1,447.64	5,250.10
h) cheltuieli cu serviciile bancare și asimilate	67	1,665.32	1,635.75	1,287.21	1,146.48	5,734.76
i) alte cheltuieli cu serviciile executate de terți, din care:	68	56,505.25	258,756.91	86,437.60	69,755.56	471,455.32
(1) cheltuieli de asigurare și pază	69	55,505.25	258,756.91	86,437.60	69,755.56	471,455.32
(2) cheltuieli privind întreținerea și funcționarea tehnicilor de calcul	70					0.00
(3) cheltuieli cu pregătirea profesională	71					0.00
(4) cheltuieli cu reevaluarea imobilizărilor corporale și necorporale, din care:	72					0.00
-afărente bunurilor de natura domeniului public	73					0.00
(5) cheltuieli cu prestațiile efectuate de filiale	74					0.00
(6) cheltuieli privind recrutarea și plasarea personalului de conducere cf. Ordonanței de urgență a Guvernului nr. 109/2011	75					0.00
(7) cheltuieli cu anunțurile privind licitațiile și alte anunțuri	76					0.00
j) alte cheltuieli	77	7,987.11	2,195.96	99.99	518.35	10,801.41
B Cheltuieli cu impozite, taxe și vărsăminte asimilate (Rd.78=Rd.79+Rd.80+Rd.81+Rd.82+ Rd.83+Rd.84), din care:	78	55,598.19	644.00	89.60	0.00	56,331.79
a) ch. cu taxa pt. activitatea de exploatare a resurselor minerale	79					0.00
b) ch. cu redevența pentru concesionarea bunurilor publice și resursele minerale	80					0.00
c) ch. cu taxa de licență	81					0.00
d) ch. cu taxa de autorizare	82					0.00
e) ch. cu taxa de mediu	83					0.00
f) cheltuieli cu alte taxe și impozite	84	55,598.19	644.00	89.60	0.00	56,331.79

INDICATORI	Nr rd	din care:				TOTAL AN
		Trim I	Trim II	Trim III	Trim IV	
C	85	706,162.00	656,565.00	617,615.00	643,799.00	2,624,141.00
C0	86	647,977.00	594,630.00	556,280.00	582,314.00	2,381,201.00
C1	87	647,977.00	594,630.00	556,280.00	582,314.00	2,381,201.00
	88	647,977.00	593,630.00	553,380.00	579,414.00	2,374,401.00
						0.00
						0.00
						0.00
	89					0.00
	90	0.00	1,000.00	2,900.00	2,900.00	6,800.00
C2	91	0.00	0.00	0.00	0.00	0.00
	92	0.00	0.00	0.00	0.00	0.00
	93	0.00	0.00	0.00	0.00	0.00
	94					0.00
	95					0.00
	96					0.00
	97					0.00
	98					0.00
C3	99	0.00	0.00	0.00	0.00	0.00
	100					0.00
	101					0.00
	102					0.00
C4	103	57,285.00	57,285.00	57,285.00	57,285.00	229,140.00
	104	51,285.00	51,285.00	51,285.00	51,285.00	205,140.00
	105	51,285.00	51,285.00	51,285.00	51,285.00	205,140.00

Nr rd	INDICATORI	din care:				TOTAL AN
		Trim I	Trim II	Trim III	Trim IV	
106	-componenta variabilă					0.00
107	b) pentru consiliul de administrație/consiliul de supraveghere, din care:	5,000.00	5,000.00	6,000.00	6,000.00	24,000.00
108	-componenta fixă	6,000.00	6,000.00	6,000.00	6,000.00	24,000.00
109	-componenta variabilă					0.00
110	c) pentru cenzori					0.00
111	d) pentru alte comisii și comitete constituite potrivit legii					0.00
112	C5 Cheltuieli cu contribuțiile datorate de angajați	900.00	4,650.00	4,050.00	4,200.00	13,800.00
113	D Alte cheltuieli de exploatare (Rd.113=Rd.114+Rd.117+Rd.118+Rd.119+Rd.120+Rd.121), din care:	160,312.42	159,359.38	158,959.40	198,688.08	677,319.18
114	a) cheltuieli cu majorări și penalități (Rd.114=Rd.115+Rd.116), din care:	80,156.21	79,679.64	79,479.70	99,344.04	338,659.59
115	- către bugetul general consolidat	80,156.21	79,679.64	79,479.70	99,344.04	338,659.59
116	- către alți creditori					0.00
117	b) cheltuieli privind activele imobilizate					0.00
118	c) cheltuieli aferente transferurilor pentru plata personalului					0.00
119	d) alte cheltuieli (executate de terți, audit, web, etc)					0.00
120	e) ch. cu amortizarea imobilizărilor corporale și necorporale	80,156.21	79,679.64	79,479.70	99,344.04	338,659.59
121	f) ajustări și deprecieri pentru pierdere de valoare și provizioane (Rd.121=Rd.122-Rd.125), din care:					0.00
122	f1) cheltuieli privind ajustările și provizioanele					0.00
123	f1.1) -provizioane privind participarea la profit a salariaților					0.00
124	f1.2) - provizioane în legatură cu contractul de mandat					0.00
125	f2) venituri din provizioane și ajustări pentru depreciere sau pierderi de valoare, din care:					0.00
126	f2.1) din anularea provizioanelor (Rd.126=Rd.127+Rd.128+Rd.129), din care:					0.00
127	- din participarea salariaților la profit					0.00
128	- din deprecierea imobilizărilor corporale și a activelor circulante					0.00
129	- venituri din alte provizioane					0.00
130	2) Cheltuieli financiare (Rd.130=Rd.131+Rd.134+Rd.137), din care:	1,131.00	1,246.00	1,131.00	2,113.00	5,621.00
131	a) cheltuieli privind dobânzile, din care:					0.00
132	a1) aferente creditelor pentru investiții					0.00

	INDICATORI	Nr rd	din care:				TOTALAN
			Trim I	Trim II	Trim III	Trim IV	
	a2) aferente creditelor pentru activitatea curentă	133					0.00
	b) cheltuieli din diferențe de curs valutar, din care:	134					0.00
	b1) aferente creditelor pentru investiții	135					0.00
	b2) aferente creditelor pentru activitatea curentă	136					0.00
	c) alte cheltuieli financiare	137	1,131.00	1,246.00	1,131.00	2,113.00	5,621.00
III	REZULTATUL BRUT (profit/pierdere) (rd.133+Rd.1-Rd.28)	138	290,660.45	1,232,522.95	451,928.93	2,391,913.88	998,122.45
	venituri neimpozabile	139					0.00
	cheltuieli nedeductibile fiscal	140					0.00
IV	IMPOZIT PE PROFIT CURENT	141					0.00
V	DATE DE FUNDAMENTARE						
1	Venituri totale din exploatare, din care: (Rd.2)	142	1,930,943.34	818,533.35	916,757.34	3,859,800.25	7,526,034.28
a)	- venituri din subvenții și transferuri	143					0.00
b)	- alte venituri care nu se iau în calcul la determinarea productivității muncii și a rezultatului brut, cf. Legii anuale a bugetului de stat	144					0.00
2	Cheltuieli totale din exploatare, din care: Rd.29	145	1,640,282.89	2,051,056.30	1,368,686.27	1,467,886.37	6,527,911.83
a)	- alte cheltuieli din exploatare care nu se iau în calcul la determinarea rezultatului brut realizat în anul precedent, cf. Legii anuale a bugetului de stat	146	0.00		0.00	0.00	0.00
3	Cheltuieli de natură salarială (Rd.86), din care: **)	147	647,977.00	594,630.00	556,280.00	582,314.00	2,381,201.00
a)	147 a					0.00
b)	147 b					0.00
c)	147 c					0.00
4	Nr. de personal prognozat la finele anului	148	*	*	*	*	0.00
S	Nr. mediu de salariați	149	27.25	27.25	27.25	27.25	27.25
B a)	Căștigul mediu lunar pe salariat (lei/persoană) determinat pe baza cheltuielilor de natură salarială (Rd.147/Rd. 141/12*1000)	150	x	x	x	x	7,282
b)	Căștigul mediu lunar pe salariat (lei/persoană) determinat pe baza cheltuielilor de natură salarială, cf. OG 26/2013 [(Rd.147 - rd.92* -rd.97)/Rd.149/12*1000]	151	x	x	x	x	7,282
c)	Căștigul mediu lunar pe salariat (lei/persoană) determinat pe baza cheltuielilor de natură salarială, recalculat cf. OG nr. 26/2013 și Legii anuale a bugetului de stat	152	x	x	x	0	7,282
7 a)	Productivitatea muncii în unități valorice pe total personal mediu (mil lei/persoană) (Rd.2/Rd.149)	153	x	x	x	x	276,184.74

