

Bifati numai
dacă
este cazul:

- Mari Contribuabili care depun bilanțul la Bucuresti
 Sucursala
 GIE - grupuri de interes economic
 Activ net mai mic de 1/2 din valoarea capitalului subscris

S1007_A1.0.0 09.04.2019 Tip situație financiară : BL

An Semestru Anul 2018

Entitatea SC DOMENIUL UBLIC CIMPIA TURZII SA

Suma de control 1.824.301

Adresa

Județ Cluj Sector Localitate CAMPIA TURZII
Strada SAMUIL MICU Nr. 15 Bloc Scara Ap. Telefon

Număr din registrul comerțului J12/2263/1995

Cod unic de inregistrare 7 9 2 9 5 1 0

Forma de proprietate

12--Societati cu capital integral de stat

Activitatea preponderanta (cod si denumire clasa CAEN)

4211 Lucrări de construcții a drumurilor și autostrăzilor

Activitatea preponderanta efectiv desfasurata (cod si denumire clasa CAEN)

4211 Lucrări de construcții a drumurilor și autostrăzilor

Situatii financiare anuale

(entități al căror exercițiu financiar coincide cu anul calendaristic)

Raportări anuale

Entități mijlocii, mari si entități de interes public

Entități mici

Microentități

Entități de interes public

?

1. entitățile care au optat pentru un exercițiu financiar diferit de anul calendaristic, cf.art. 27 din Legea contabilității nr. 82/1991
 2. persoanele juridice aflate în lichidare, potrivit legii
 3. subunitățile deschise în România de societăți rezidente în state aparținând Spațiului Economic European

Situațiile financiare anuale încheiate la 31.12.2018 de către entitățile de interes public si de entitățile prevazute la pct.9 alin.(4) din Reglementările contabile, aprobate prin OMFP nr. 1.802/2014, cu modificările și completările ulterioare, al caror exercitiu financiar corespunde cu anul calendaristic

F10 - BILANT

F20 - CONTUL DE PROFIT ȘI PIERDERE

F30 - DATE INFORMATIVE

F40 - SITUATIA ACTIVELOR IMOBILIZATE

Indicatori :

Capitaluri - total

1.654.149

Capital subscris

1.824.301

Profit/ pierdere

46.349

ADMINISTRATOR,

Numele si prenumele

GIURGIU CALIN - DAN

Semnătura

INTOCMIT,

Numele si prenumele

FAZACAS MIRELA-NICULINA

Calitatea

12--CONTABIL SEF

Semnătura

Nr.de inregistrare in organismul profesional

SEMNATURA DEVINE VIZIBILA DUPA O
VALIDARE CORECTA

Formular VALIDAT

Entitatea are obligația legală de auditare a situatiilor financiare anuale? DA NU
Entitatea a optat voluntar pentru auditarea situatiilor financiare anuale? DA NU

Situatiile financiare anuale au fost aprobate potrivit legii

AUDITOR

Nume si prenume auditor persoana fizică/ Denumire firma de audit

AGM EXPERT AUDIT SRL

Nr.de inregistrare in Registrul CAFR

1259/2015

CIF/ CUI

3 2 0 6 2 0 1 0

BILANT
la data de 31.12.2018

Cod 10

- lei -

Denumirea elementului	Nr.rd. OMFP nr.10/ 03.01.19	Nr. rd.	Sold la:	
			01.01.2018	31.12.2018
A		B	1	2
A. ACTIVE IMOBILIZATE				
I. IMOBILIZĂRI NECORPORALE				
1.Cheltuieli de constituire (ct.201-2801)	01	01		
2.Cheltuielile de dezvoltare (ct.203-2803-2903)	02	02		
3. Concesiuni, brevete, licențe, mărci comerciale, drepturi și active similare și alte immobilizări necorporale (ct. 205 + 208 - 2805 - 2808 - 2905 - 2908)	03	03		9.705
4. Fond comercial (ct.2071-2807)	04	04		
5.Active necorporale de explorare si evaluare a resurselor minerale (ct. 206-2806-2906)	05	05		
6. Avansuri (ct.4094)	06	06		
TOTAL (rd.01 la 06)	07	07		9.705
II. IMOBILIZĂRI CORPORALE				
1. Terenuri și construcții (ct. 211 + 212 - 2811 - 2812 - 2911 - 2912)	08	08	1.056.321	1.026.436
2. Instalații tehnice și mașini (ct. 213 + 223 - 2813 - 2913)	09	09	21.938	186.389
3. Alte instalații, utilaje și mobilier (ct. 214 + 224 - 2814 - 2914)	10	10	5.420	18.394
4. Investiții imobiliare (ct. 215 - 2815 - 2915)	11	11		
5. Imobilizări corporale în curs de execuție (ct. 231-2931)	12	12	79.067	79.067
6.Investiții imobiliare în curs de execuție (ct. 235-2935)	13	13		
7.Active corporale de explorare si evaluare a resurselor minerale (ct. 216-2816-2916)	14	14		
8.Active biologice productive (ct.217+227-2817-2917)	15	15		
9. Avansuri (ct. 4093)	16	16		
TOTAL (rd. 08 la 16)	17	17	1.162.746	1.310.286
III. IMOBILIZĂRI FINANCIARE				
1. Acțiuni deținute la filiale (ct. 261 - 2961)	18	18		
2. Împrumuturi acordate entităților din grup (ct. 2671 + 2672 - 2964)	19	19		
3. Acțiunile deținute la entitățile asociate și la entitățile controlate în comun (ct. 262+263 - 2962)	20	20		2.900
4. Împrumuturi acordate entităților asociate și entităților controlate în comun (ct. 2673 + 2674 - 2965)	21	21		
5. Alte titluri immobilizate (ct. 265 + 266 - 2963)	22	22		
6. Alte împrumuturi (ct. 2675* + 2676* + 2677 + 2678* + 2679* - 2966* - 2968*)	23	23		
TOTAL (rd. 18 la 23)	24	24		2.900
ACTIVE IMOBILIZATE - TOTAL (rd. 07 + 17 + 24)	25	25	1.162.746	1.322.891
B. ACTIVE CIRCULANTE				
I. STOCURI				

1. Materii prime și materiale consumabile (ct. 301 + 302 + 303 +/- 308 + 321 + 322 + 323 + 328 + 351 + 358 + 381 +/- 388 - 391 - 392 - 3951 - 3958 - 398)	26	26	90.514	218.166
2. Producția în curs de execuție (ct. 331 + 332 + 341 +/- 348* - 393 - 3941 - 3952)	27	27	735.321	1.513.003
3. Produse finite și mărfuri (ct. 345 + 346 + 347 +/- 348* + 354 + 356 + 357 + 361 + 326 +/- 368 + 371 + 327 +/- 378 - 3945 - 3946 - 3947 - 3953 - 3954 - 3955 - 3956 - 3957 - 396 - 397 - din ct. 4428)	28	28	6.064	3.434
4. Avansuri (ct. 4091)	29	29		
TOTAL (rd. 26 la 29)	30	30	831.899	1.734.603
II. CREANȚE (Sumele care urmează să fie încasate după o perioadă mai mare de un an trebuie prezentate separat pentru fiecare element.)				
1. Creanțe comerciale 1) (ct. 2675* + 2676* + 2678* + 2679* - 2966* - 2968* + 4092 + 411 + 413 + 418 - 491)	31	31	345.073	832.782
2. Sume de încasat de la entitățile afiliate (ct. 451** - 495*)	32	32		
3. Sume de încasat de la entitățile asociate și entitățile controlate în comun (ct. 453** - 495*)	33	33		
4. Alte creanțe (ct. 425+4282+431**+436** + 437**+ 4382+ 441**+4424+ din ct.4428**+ 444**+445+446**+447**+4482+4582+4662+ 461 + 473** - 496 + 5187)	34	34	213.860	236.101
5. Capital subscris și nevărsat (ct. 456 - 495*)	35	35		
6. Creanțe reprezentând dividende repartizate în cursul exercițiului financiar (ct. 463)	36	35a (301)		
TOTAL (rd. 31 la 35 + 35a)	37	36	558.933	1.068.883
III. INVESTIȚII PE TERMEN SCURT				
1. Acțiuni deținute la entitățile afiliate (ct. 501 - 591)	38	37		
2. Alte investiții pe termen scurt (ct. 505 + 506 + 507 + din ct. 508 - 595 - 596 - 598 + 5113 + 5114)	39	38		
TOTAL (rd. 37 + 38)	40	39		
IV. CASA ȘI CONTURI LA BĂNCI				
(din ct. 508+ct. 5112 + 512 + 531 + 532 + 541 + 542)	41	40	696.280	218.841
ACTIVE CIRCULANTE - TOTAL (rd. 30 + 36 + 39 + 40)	42	41	2.087.112	3.022.327
C. CHELTUIELI ÎN AVANS (ct. 471) (rd.43+44)				
Sume de reluat într-o perioadă de până la un an (din ct. 471*)	44	43		39.141
Sume de reluat într-o perioadă mai mare de un an (din ct. 471*)	45	44		
D. DATORII: SUMELE CARE TREBUIE PLĂTITE ÎNTR-O PERIOADĂ DE PÂNĂ LA 1 AN				
1. Împrumuturi din emisiunea de obligațiuni, prezentându-se separat împrumuturile din emisiunea de obligațiuni convertibile (ct. 161 + 1681 - 169)	46	45		
2. Sume datorate instituțiilor de credit (ct. 1621 + 1622 + 1624 + 1625 + 1627 + 1682 + 5191 + 5192 + 5198)	47	46		
3. Avansuri încasate în contul comenzilor (ct. 419)	48	47		
4. Datorii comerciale - furnizori (ct. 401 + 404 + 408)	49	48	1.112.755	1.878.259
5. Efecte de comerț de plătit (ct. 403 + 405)	50	49		
6. Sume datorate entităților din grup (ct. 1661 + 1685 + 2691 + 451***)	51	50		
7. Sume datorate entităților asociate și entităților controlate în comun (ct. 1663+1686+2692+2693+ 453***)	52	51		

8. Alte datorii, inclusiv datoriile fiscale și datoriile privind asigurările sociale (ct. 1623 + 1626 + 167 + 1687 + 2695 + 421 + 423 + 424 + 426 + 427 + 4281 + 431*** + 436*** + 437*** + 4381 + 441*** + 4423 + 4428*** + 444*** + 446*** + 447*** + 4481 + 455 + 456*** + 457 + 4581 + 462 + 4661 + 473*** + 509 + 5186 + 5193 + 5194 + 5195 + 5196 + 5197)	53	52	249.550	573.681
TOTAL (rd. 45 la 52)				
E. ACTIVE CIRCULANTE NETE/DATORII CURENTE NETE (rd. 41+43-53-70-73-76)	54	53	1.362.305	2.451.940
F. TOTAL ACTIVE MINUS DATORII CURENTE (rd. 25+44+54)	55	54	724.807	609.528
G. DATORII: SUMELE CARE TREBUIE PLĂTITE ÎNTR-O PERIOADA MAI MARE DE 1 AN	56	55	1.887.553	1.932.419
1. Împrumuturi din emisiunea de obligațiuni, prezentându-se separat împrumuturile din emisiunea de obligațiuni convertibile (ct. 161 + 1681 - 169)	57	56		
2. Sume datorate instituțiilor de credit (ct. 1621 + 1622 + 1624 + 1625 + 1627 + 1682 + 5191 + 5192 + 5198)	58	57		
3. Avansuri încasate în contul comenzilor (ct. 419)	59	58		
4. Datorii comerciale - furnizori (ct. 401 + 404 + 408)	60	59		
5. Efecte de comerț de plătit (ct. 403 + 405)	61	60		
6. Sume datorate entităților din grup (ct. 1661 + 1685 + 2691 + 451***)	62	61		
7. Sume datorate entităților asociate și entităților controlate în comun (ct. 1663 + 1686 + 2692 + 2693 + 453***)	63	62		
8. Alte datorii, inclusiv datoriile fiscale și datoriile privind asigurările sociale (ct. 1623 + 1626 + 167 + 1687 + 2695 + 421 + 423 + 424 + 426 + 427 + 4281 + 431*** + 436*** + 437*** + 4381 + 441*** + 4423 + 4428*** + 444*** + 446*** + 447*** + 4481 + 455 + 456*** + 4581 + 462 + 4661 + 473*** + 509 + 5186 + 5193 + 5194 + 5195 + 5196 + 5197)	64	63		
TOTAL (rd.56 la 63)	65	64		
H. PROVIZIOANE				
1. Provizioane pentru beneficiile angajaților (ct. 1515+1517)	66	65		
2. Provizioane pentru impozite (ct. 1516)	67	66		
3. Alte provizioane (ct. 1511 + 1512 + 1513 + 1514 + 1518)	68	67	278.270	278.270
TOTAL (rd. 65 la 67)	69	68	278.270	278.270
I. VENITURI ÎN AVANS				
1. Subvenții pentru investiții (ct. 475)(rd. 70+71)	70	69		
Sume de reluat într-o perioadă de până la un an (ct. 475*)	71	70		
Sume de reluat într-o perioadă mai mare de un an (ct. 475*)	72	71		
2. Venituri înregistrate în avans (ct. 472) (rd.73 + 74)	73	72		
Sume de reluat într-o perioadă de până la un an (ct. 472*)	74	73		
Sume de reluat într-o perioadă mai mare de un an (ct. 472*)	75	74		
3. Venituri în avans aferente activelor primite prin transfer de la clienți (ct. 478)(rd.76+77)	76	75		
Sume de reluat într-o perioadă de până la un an (ct. 478*)	77	76		
Sume de reluat într-o perioadă mai mare de un an (ct. 478*)	78	77		
Fond comercial negativ (ct.2075)	79	78		
TOTAL (rd. 69 + 72 + 75 + 78)	80	79		
J. CAPITAL ȘI REZERVE				
I. CAPITAL				
1. Capital subscris vărsat (ct. 1012)	81	80	1.824.301	1.824.301

2. Capital subscris nevărsat (ct. 1011)	82	81		
3. Patrimoniul regiei (ct. 1015)	83	82		
4. Patrimoniul institutelor naționale de cercetare-dezvoltare (ct. 1018)	84	83		
5. Alte elemente de capitaluri proprii (1031)	85	84		
TOTAL (rd. 80 la 84)	86	85	1.824.301	1.824.301
II. PRIME DE CAPITAL (ct. 104)	87	86		
III. REZERVE DIN REEVALUARE (ct. 105)	88	87	1.261.519	1.261.519
IV. REZERVE				
1. Rezerve legale (ct. 1061)	89	88	45.651	53.067
2. Rezerve statutare sau contractuale (ct. 1063)	90	89		
3. Alte rezerve (ct. 1068)	91	90		
TOTAL (rd. 88 la 90)	92	91	45.651	53.067
Acțiuni proprii (ct. 109)	93	92		
Câștiguri legate de instrumentele de capitaluri proprii (ct. 141)	94	93		
Pierderi legate de instrumentele de capitaluri proprii (ct. 149)	95	94		
V. PROFITUL SAU PIERDEREA REPORTAT(Ă) SOLD C (ct. 117)	96	95	0	0
SOLD D (ct. 117)	97	96	1.582.286	1.523.671
VI. PROFITUL SAU PIERDEREA EXERCITIULUI FINANCIAR				
SOLD C (ct. 121)	98	97	63.261	46.349
SOLD D (ct. 121)	99	98	0	0
Repartizarea profitului (ct. 129)	100	99	3.163	7.416
CAPITALURI PROPRII - TOTAL (rd. 85+86+87+91-92+93-94+95-96+97-98-99)	101	100	1.609.283	1.654.149
Patrimoniul public (ct. 1016)	102	101		
Patrimoniul privat (ct. 1017) 2)	103	102		
CAPITALURI - TOTAL (rd.100+101+102) (rd.25+41+42-53-64-68-79)	104	103	1.609.283	1.654.149

Suma de control F10 : 55614954 / 208213461

- *) Conturi de repartizat după natura elementelor respective.
 **) Solduri debitoare ale conturilor respective.
 ***) Solduri creditoare ale conturilor respective.

1) Sumele înscrise la acest rând și preluate din contul 2675 la 2679 reprezintă creanțele aferente contractelor de leasing financiar și altor contracte asimilate, precum și alte creanțe imobilizate, scadente într-o perioadă mai mică de 12 luni.
 2) Se va completa de către entitățile cărora le sunt incidente prevederile Ordinului ministrului finanțelor publice și al ministrului delegat pentru buget nr. 668/2014 pentru aprobarea Precizărilor privind întocmirea și actualizarea inventarului centralizat al bunurilor imobile proprietate privată a statului și a drepturilor reale supuse inventarierii, cu modificările și completările ulterioare

ADMINISTRATOR,

Numele si prenumele

GIURGIU CALIN - DAN

Semnătura _____

INTOCMIT,

Numele si prenumele

FAZACAS MIRELA-NICULINA

Calitatea

12--CONTABIL SEF

Semnătura _____

Nr.de inregistrare in organismul profesional:

Formular
VALIDAT

CONTUL DE PROFIT ȘI PIERDERE

la data de 31.12.2018

Cod 20

- lei -

Denumirea indicatorilor	Nr. rd.	Exercițiul financiar	
		2017	2018
A	B	1	2
1. Cifra de afaceri netă (rd. 02+03-04+05+06)	01	3.791.952	5.936.457
Producția vândută (ct.701+702+703+704+705+706+708)	02	3.780.905	5.933.932
Venituri din vânzarea mărfurilor (ct. 707)	03	11.047	2.525
Reduceri comerciale acordate (ct. 709)	04		
Venituri din dobânzi înregistrate de entitățile radiate din Registrul general si care mai au in derulare contracte de leasing (ct.766*)	05		
Venituri din subvenții de exploatare aferente cifrei de afaceri nete (ct.7411)	06		
2. Venituri aferente costului producției în curs de execuție (ct.711+712)			
Sold C	07	0	856.468
Sold D	08	10.319	0
3. Venituri din producția de imobilizari necorporale si corporale (ct.721+ 722)	09		19.122
4. Venituri din reevaluarea imobilizărilor corporale (ct. 755)	10		
5. Venituri din producția de investiții imobiliare (ct. 725)	11		
6. Venituri din subvenții de exploatare (ct. 7412 + 7413 + 7414 + 7415 + 7416 + 7417 + 7419)	12		
7. Alte venituri din exploatare (ct.751+758+7815)	13	4.805	7.107
-din care, venituri din fondul comercial negativ (ct.7815)	14		
-din care, venituri din subvenții pentru investiții (ct.7584)	15		
VENITURI DIN EXPLOATARE – TOTAL (rd. 01+ 07 - 08 + 09 + 10 + 11 + 12 + 13)	16	3.786.438	6.819.154
8. a) Cheltuieli cu materiile prime și materialele consumabile (ct.601+602)	17	1.259.730	1.854.976
Alte cheltuieli materiale (ct.603+604+606+608)	18	41.926	15.224
b) Alte cheltuieli externe (cu energie și apă)(ct.605)	19	27.778	30.241
c) Cheltuieli privind mărfurile (ct.607)	20	6.394	1.997
Reduceri comerciale primite (ct. 609)	21	894	298
9. Cheltuieli cu personalul (rd. 23+24)	22	1.730.829	2.827.436
a) Salarii și indemnizații (ct.641+642+643+644)	23	1.390.821	2.734.068
b) Cheltuieli cu asigurările și protecția socială (ct.645+646)	24	340.008	93.368
10.a) Ajustări de valoare privind imobilizările corporale și necorporale (rd. 26 - 27)	25	68.185	71.125
a.1) Cheltuieli (ct.6811+6813+6817)	26	68.185	71.125
a.2) Venituri (ct.7813)	27		
b) Ajustări de valoare privind activele circulante (rd. 29 - 30)	28		

b.1) Cheltuieli (ct.654+6814)	29		
b.2) Venituri (ct.754+7814)	30		
11. Alte cheltuieli de exploatare (rd. 32 la 38)	31	669.010	1.972.233
11.1. Cheltuieli privind prestațiile externe (ct.611+612+613+614+615+621+622+623+624+625+626+627+628)	32	626.472	1.864.522
11.2. Cheltuieli cu alte impozite, taxe și vărsăminte asimilate; cheltuieli reprezentând transferuri și contribuții datorate în baza unor acte normative speciale(ct. 635 + 6586*)	33	31.296	90.965
11.3. Cheltuieli cu protecția mediului înconjurător (ct. 652)	34		
11.4 Cheltuieli din reevaluarea imobilizărilor corporale (ct. 655)	35		
11.5. Cheltuieli privind calamitățile și alte evenimente similare (ct. 6587)	36		
11.6. Alte cheltuieli (ct.651+ 6581+ 6582 + 6583 + 6584 + 6588)	37	11.242	16.746
Cheltuieli cu dobânzile de refinanțare înregistrate de entitățile radiate din Registrul general și care mai au în derulare contracte de leasing (ct.666*)	38		
Ajustări privind provizioanele (rd. 40 - 41)	39	-79.442	
- Cheltuieli (ct.6812)	40	-79.442	
- Venituri (ct.7812)	41		
CHELTUIELI DE EXPLOATARE – TOTAL (rd. 17 la 20 - 21 +22 + 25 + 28 + 31 + 39)	42	3.723.516	6.772.934
PROFITUL SAU PIERDEREA DIN EXPLOATARE:			
- Profit (rd. 16 - 42)	43	62.922	46.220
- Pierdere (rd. 42 - 16)	44	0	0
12. Venituri din interese de participare (ct.7611+7612+7613)	45		
- din care, veniturile obținute de la entitățile afiliate	46		
13. Venituri din dobânzi (ct. 766*)	47	340	129
- din care, veniturile obținute de la entitățile afiliate	48		
14. Venituri din subvenții de exploatare pentru dobânda datorată (ct. 7418)	49		
15. Alte venituri financiare (ct.762+764+765+767+768+7615)	50		
- din care, venituri din alte imobilizări financiare (ct. 7615)	51		
VENITURI FINANCIARE – TOTAL (rd. 45+47+49+50)	52	340	129
16. Ajustări de valoare privind imobilizările financiare și investițiile financiare deținute ca active circulante (rd. 54 - 55)	53		
- Cheltuieli (ct.686)	54		
- Venituri (ct.786)	55		
17. Cheltuieli privind dobânzile (ct.666*)	56		
- din care, cheltuielile în relația cu entitățile afiliate	57		
Alte cheltuieli financiare (ct.663+664+665+667+668)	58		
CHELTUIELI FINANCIARE – TOTAL (rd. 53+56+58)	59		
PROFITUL SAU PIERDEREA FINANCIAR(Ă):			
- Profit (rd. 52 - 59)	60	340	129
- Pierdere (rd. 59 - 52)	61	0	0

VENITURI TOTALE (rd. 16 + 52)	62	3.786.778	6.819.283
CHELTUIELI TOTALE (rd. 42 + 59)	63	3.723.516	6.772.934
18. PROFITUL SAU PIERDEREA BRUT(Ă):			
- Profit (rd. 62 - 63)	64	63.262	46.349
- Pierdere (rd. 63 - 62)	65	0	0
19. Impozitul pe profit (ct.691)	66	1	
20. Impozitul specific unor activități (ct. 695)	67		
21. Alte impozite neprezentate la elementele de mai sus (ct.698)	68		
22. PROFITUL SAU PIERDEREA NET(Ă) A EXERCIȚIULUI FINANCIAR:			
- Profit (rd. 64 - 65 - 66 - 67 - 68)	69	63.261	46.349
- Pierdere (rd. 65 + 66 + 67 + 68 - 64)	70	0	0

Suma de control F20 : 80647173 / 208213461

*) Conturi de repartizat după natura elementelor respective.

La rândul 23 - se cuprind și drepturile colaboratorilor, stabilite potrivit legislației muncii, care se preiau din rulajul debitor al contului 621 „Cheltuieli cu colaboratorii”, analitic „Colaboratori persoane fizice”.

ADMINISTRATOR,

Numele si prenumele

GIURGIU CALIN - DAN

Semnătura _____



INTOCMIT,

Numele si prenumele

FAZACAS MIRELA-NICULINA

Calitatea

12-CONTABIL SEF

Semnătura _____

Nr.de inregistrare in organismul profesional:

Formular
VALIDAT

DATE INFORMATIVE

la data de 31.12.2018

Cod 30

- lei -

I. Date privind rezultatul inregistrat		Nr.rd. OMFP nr.10/ 03.01.19	Nr. rd.	Nr.unitati	Sume	
A			B	1	2	
Unitați care au inregistrat profit		01	01	1	46.349	
Unitați care au inregistrat pierdere		02	02			
Unitați care nu au inregistrat nici profit nici pierdere		03	03			
II Date privind platile restante			Nr. rd.	Total, din care:	Pentru activitatea curenta	Pentru activitatea de investitii
A			B	1=2+3	2	3
Plati restante – total (rd.05 + 09 + 15 la 17 + 18)		04	04	1.166.043	1.166.043	
Furnizori restanți – total (rd. 06 la 08)		05	05	1.166.043	1.166.043	
- peste 30 de zile		06	06	153.068	153.068	
- peste 90 de zile		07	07	294.292	294.292	
- peste 1 an		08	08	718.683	718.683	
Obligatii restante fata de bugetul asigurarilor sociale – total(rd.10 la 14)		09	09			
- contributi pentru asigurari sociale de stat datorate de angajatori, salariati si alte persoane asimilate		10	10			
- contributi pentru fondul asigurarilor sociale de sanatate		11	11			
- contribuția pentru pensia suplimentară		12	12			
- contributi pentru bugetul asigurarilor pentru somaj		13	13			
- alte datorii sociale		14	14			
Obligatii restante fata de bugetele fondurilor speciale si alte fonduri		15	15			
Obligatii restante fata de alti creditori		16	16			
Impozite, contributi si taxe neplatite la termenul stabilit la bugetul de stat, din care:		17	17			
- contributia asiguratorie pentru munca		18	17a (301)			
Impozite si taxe neplatite la termenul stabilit la bugetele locale		19	18			
III. Numar mediu de salariati			Nr. rd.	31.12.2017	31.12.2018	
A			B	1	2	
Numar mediu de salariati		20	19	57	69	
Numarul efectiv de salariati existenti la sfarsitul perioadei, respectiv la data de 31 decembrie		21	20	59	85	
IV. Redevențe plătite în cursul perioadei de raportare, subvenții încasate și creanțe restante			Nr. rd.	Sume (lei)		
A			B	1		
Redevențe plătite în cursul perioadei de raportare pentru bunurile din domeniul public, primite în concesiune, din care:				22	21	
- redevențe pentru bunurile din domeniul public plătite la bugetul de stat				23	22	
Redevență minieră plătită la bugetul de stat				24	23	

Redevență petrolieră plătită la bugetul de stat	25	24		
Chirii plătite în cursul perioadei de raportare pentru terenuri 1)	26	25		
Venituri brute din servicii plătite către persoane nerezidente , din care:	27	26		
- impozitul datorat la bugetul de stat	28	27		
Venituri brute din servicii plătite către persoane nerezidente din statele membre ale Uniunii Europene, din care:	29	28		
- impozitul datorat la bugetul de stat	30	29		
Subvenții încasate în cursul perioadei de raportare, din care:	31	30		
- subvenții încasate în cursul perioadei de raportare aferente activelor	32	31		
- subvenții aferente veniturilor, din care:	33	32		
- subvenții pentru stimularea ocupării forței de muncă *)	34	33		
Creanțe restante , care nu au fost încasate la termenele prevăzute în contractele comerciale și/sau în actele normative în vigoare, din care:	35	34		
- creanțe restante de la entități din sectorul majoritar sau integral de stat	36	35		
- creanțe restante de la entități din sectorul privat	37	36		
V. Tichete acordate salariaților		Nr. rd.	Sume (lei)	
A		B	1	
Contravaloarea tichetelor acordate salariaților	38	37		
Contravaloarea tichetelor acordate altor categorii de beneficiari, alții decât salariații	39	37a (302)		
VI. Cheltuieli efectuate pentru activitatea de cercetare - dezvoltare **)		Nr. rd.	31.12.2017	31.12.2018
A		B	1	2
Cheltuieli de cercetare - dezvoltare :	40	38		
- după surse de finanțare (rd. 40+41)	41	39	0	0
- din fonduri publice	42	40		
- din fonduri private	43	41		
- după natura cheltuielilor (rd. 43+44)	44	42	0	0
- cheltuieli curente	45	43		
- cheltuieli de capital	46	44		
VII. Cheltuieli de inovare ***)		Nr. rd.	31.12.2017	31.12.2018
A		B	1	2
Cheltuieli de inovare	47	45		
VIII. Alte informații		Nr. rd.	31.12.2017	31.12.2018
A		B	1	2
Avansuri acordate pentru imobilizări necorporale (ct. 4094), din care:	48	46		
- avansuri acordate entităților neafiliate nerezidente pentru imobilizări necorporale (din ct. 4094)	49	46a (303)		
- avansuri acordate entităților afiliate nerezidente pentru imobilizări necorporale (din ct. 4094)	50	46b (304)		
Avansuri acordate pentru imobilizări corporale (ct. 4093), din care:	51	47		
- avansuri acordate entităților neafiliate nerezidente pentru imobilizări corporale (din ct. 4093)	52	47a (305)		
- avansuri acordate entităților afiliate nerezidente pentru imobilizări corporale (din ct. 4093)	53	47b (306)		
Imobilizări financiare, în sume brute (rd. 49+54)	54	48	51.161	110.208

Acțiuni deținute la entitățile afiliate, interese de participare, alte titluri imobilizate și obligațiuni, în sume brute (rd. 50 + 51 + 52 + 53)	55	49		
- acțiuni necotate emise de rezidenți	56	50		
- părți sociale emise de rezidenți	57	51		
- acțiuni și părți sociale emise de nerezidenți, din care:	58	52		
- dețineri de cel puțin 10%	59	52a (307)		
- obligațiuni emise de nerezidenți	60	53		
Creanțe imobilizate, în sume brute (rd. 55+56)	61	54	51.161	110.208
- creanțe imobilizate în lei și exprimate în lei, a caror decontare se face în funcție de cursul unei valute (din ct. 267)	62	55	51.161	110.208
- creanțe imobilizate în valută (din ct. 267)	63	56		
Creanțe comerciale, avansuri pentru cumpărări de bunuri de natura stocurilor și pentru prestări de servicii acordate furnizorilor și alte conturi asimilate, în sume brute (ct. 4091 + 4092 + 411 + 413 + 418), din care:	64	57	293.912	722.574
- creanțe comerciale în relația cu entitățile neafiliate nerezidente, avansuri pentru cumpărări de bunuri de natura stocurilor și pentru prestări de servicii acordate furnizorilor neafiliați nerezidenți și alte conturi asimilate, în sume brute în relație cu neafiliații nerezidenți (din ct. 4091 + din ct. 4092 + din ct. 411 + din ct. 413 + din ct. 418)	65	58		
- creanțe comerciale în relația cu entitățile afiliate nerezidente, avansuri pentru cumpărări de bunuri de natura stocurilor și pentru prestări de servicii acordate furnizorilor afiliați nerezidenți și alte conturi asimilate, în sume brute în relație cu afiliații nerezidenți (din ct. 4091 + din ct. 4092 + din ct. 411 + din ct. 413 + din ct. 418)	66	58a (308)		
Creanțe neîncasate la termenul stabilit (din ct. 4091 + din ct. 4092 + din ct. 411 + din ct. 413)	67	59		
Creanțe în legătură cu personalul și conturi asimilate (ct. 425 + 4282)	68	60	14.273	14.373
Creanțe în legătură cu bugetul asigurărilor sociale și bugetul statului (din ct. 431+436+437+4382+ 441 + 4424 + 4428 + 444 + 445 + 446 + 447 + 4482), (rd.62 la 66)	69	61	87.047	109.288
- creanțe în legătură cu bugetul asigurărilor sociale (ct.431+437+4382)	70	62	9.138	
- creanțe fiscale în legătură cu bugetul statului (ct.436+441+4424+4428+444+446)	71	63	77.909	95.897
- subvenții de încasat(ct.445)	72	64		
- fonduri speciale - taxe și varsăminte asimilate (ct.447)	73	65		
- alte creanțe în legătură cu bugetul statului(ct.4482)	74	66		13.391
Creanțele entității în relațiile cu entitățile afiliate (ct. 451), din care:	75	67		
- creanțe cu entități afiliate nerezidente (din ct. 451), din care:	76	68		
- creanțe comerciale cu entități afiliate nerezidente (din ct. 451)	77	69		
Creanțe în legătură cu bugetul asigurărilor sociale și bugetul statului neîncasate la termenul stabilit (din ct. 431+ din ct. 436 + din ct. 437 + din ct. 4382 + din ct. 441 + din ct. 4424 + din ct. 4428 + din ct. 444 + din ct. 445 + din ct. 446 + din ct. 447 + din ct. 4482)	78	70		

Alte creanțe (ct. 453 + 456 + 4582 + 461 + 4662 + 471 + 473), (rd.72 la 74)	79	71	112.440	112.440
- decontari privind interesele de participare ,decontari cu actionarii/ asociatii privind capitalul ,decontari din operatiuni in participatie (ct.453+456+4582)	80	72		
- alte creante in legatura cu persoanele fizice si persoanele juridice, altele decat creantele in legatura cu institutiile publice (institutiile statului) (din ct. 461 + din ct. 471 + din ct.473+4662)	81	73	112.440	112.440
- sumele preluate din contul 542 'Avansuri de trezorerie' reprezentând avansurile de trezorerie, acordate potrivit legii și nedecontate până la data de raportare (din ct. 461)	82	74		
Dobânzi de încasat (ct. 5187) , din care:	83	75		
- de la nerezidenti	84	76		
Valoarea împrumuturilor acordate operatorilor economici *****)	85	77		
Investiții pe termen scurt, în sume brute (ct. 501 + 505 + 506 + 507 + din ct.508), (rd.79 la 82)	86	78		
- acțiuni necotate emise de rezidenti	87	79		
- părți sociale emise de rezidenti	88	80		
- actiuni emise de nerezidenti	89	81		
- obligatiuni emise de nerezidenti	90	82		
Alte valori de încasat (ct. 5113 + 5114)	91	83		
Casa în lei și în valută (rd.85+86)	92	84	1.507	2.233
- în lei (ct. 5311)	93	85	1.507	2.233
- în valută (ct. 5314)	94	86		
Conturi curente la bănci în lei și în valută (rd.88+90)	95	87	694.773	216.608
- în lei (ct. 5121), din care:	96	88	694.773	216.608
- conturi curente în lei deschise la bănci nerezidente	97	89		
- în valută (ct. 5124), din care:	98	90		
- conturi curente în valută deschise la bănci nerezidente	99	91		
Alte conturi curente la bănci și acreditive, (rd.93+94)	100	92		
- sume în curs de decontare, acreditive și alte valori de încasat, în lei (ct. 5112 + din ct. 5125 + 5411)	101	93		
- sume în curs de decontare și acreditive în valută (din ct. 5125 + 5414)	102	94		
Datorii (rd. 96 + 99 + 102 + 103 + 106 + 108 + 110 + 111 + 116 + 119 + 122 + 128)	103	95	1.362.305	2.451.940
Credite bancare externe pe termen lung (credite primite de la instituții financiare pentru care durata contractului de credit este mai mare sau egală cu 1 an) (din ct. 162), (rd .97+98)	104	96		
- în lei	105	97		
- în valută	106	98		
Credite bancare externe pe termen lung (ct. 1623 + 1624 + 1625) (rd.100+101)	107	99		
- în lei	108	100		
- în valută	109	101		
Credite de la trezoreria statului si dobanzile aferente (ct. 1626 + din ct. 1682)	110	102		

Alte împrumuturi și dobânzile aferente (ct. 166 + 1685 + 1686 + 1687) (rd. 104+105)	111	103		
- în lei și exprimate în lei, a caror decontare se face în funcție de cursul unei valute	112	104		
- în valută	113	105		
Alte împrumuturi și datorii asimilate (ct. 167), din care:	114	106	14.989	14.989
- valoarea concesiunilor primite (din ct. 167)	115	107		
Datorii comerciale, avansuri primite de la clienți și alte conturi asimilate, în sume brute (ct. 401 + 403 + 404 + 405 + 408 + 419), din care:	116	108	1.112.755	1.878.258
- datorii comerciale în relația cu entitățile neafiliate nerezidente, avansuri primite de la clienți neafiliați nerezidenți și alte conturi asimilate, în sume brute în relație cu neafiliații nerezidenți (din ct. 401 + din ct. 403 + din ct. 404 + din ct. 405 + din ct. 408 + din ct. 419)	117	109	1.112.755	1.878.259
- datorii comerciale în relația cu entitățile afiliate nerezidente, avansuri primite de la clienți afiliați nerezidenți și alte conturi asimilate, în sume brute în relație cu afiliații nerezidenți (din ct. 401 + din ct. 403 + din ct. 404 + din ct. 405 + din ct. 408 + din ct. 419)	118	109a (309)		
Datorii în legătură cu personalul și conturi asimilate (ct. 421 + 423 + 424 + 426 + 427 + 4281)	119	110	50.048	103.226
Datorii în legătură cu bugetul asigurărilor sociale și bugetul statului (ct. 431+436 + 437 + 4381 + 441 + 4423 + 4428 + 444 + 446 + 447 + 4481) (rd.112 la 115)	120	111	184.513	455.467
- datorii în legătura cu bugetul asigurărilor sociale (ct.431+437+4381)	121	112	51.642	173.357
- datorii fiscale în legătura cu bugetul statului(ct.436 +441+4423+4428+444+446)	122	113	129.552	270.373
- fonduri speciale - taxe și varsăminte asimilate (ct.447)	123	114	3.319	11.737
- alte datorii în legătura cu bugetul statului (ct.4481)	124	115		
Datoriile entității în relațiile cu entitățile afiliate (ct. 451), din care:	125	116		
- datorii cu entități afiliate nerezidente 2) (din ct. 451), din care:	126	117		
- cu scadența inițială mai mare de un an	127	118		
- datorii comerciale cu entitățile afiliate nerezidente indiferent de scadență (din ct. 451)	128	118a (310)		
Sume datorate acționarilor / asociaților (ct.455), din care:	129	119		
- sume datorate acționarilor / asociaților pers.fizice	130	120		
- sume datorate acționarilor / asociaților pers.juridice	131	121		
Alte datorii (ct. 269 + 453 + 456 + 457 + 4581 + 4661 + 462 + 472 + 473 + 478 + 509) (rd.123 la 127)	132	122		
-decontări privind interesele de participare , decontări cu acționarii /asociații privind capitalul, decontări din operații în participatie (ct.453+456+457+4581)	133	123		
-alte datorii în legătura cu persoanele fizice și persoanele juridice, altele decât datoriile în legătura cu instituțiile publice (instituțiile statului) 3) (din ct.462+4661+din ct.472+din ct.473)	134	124		
- subvenții nereluate la venituri (din ct. 472)	135	125		
- varsăminte de efectuat pentru imobilizări financiare și investiții pe termen scurt (ct.269+509)	136	126		

- venituri în avans aferente activelor primite prin transfer de la clienți (ct. 478)	137	127				
Dobânzi de plătit (ct. 5186), din care:	138	128				
- către nerezidenți	139	128a (311)				
Valoarea împrumuturilor primite de la operatorii economici ****)	140	129				
Capital subscris vărsat (ct. 1012), din care:	141	130	1.824.301	1.824.301		
- acțiuni cotate 4)	142	131				
- acțiuni necotate 5)	143	132	1.824.301	1.824.301		
- părți sociale	144	133				
- capital subscris varsat de nerezidenti (din ct. 1012)	145	134				
Brevete si licente (din ct.205)	146	135				
IX. Informatii privind cheltuielile cu colaboratorii		Nr. rd.	31.12.2017	31.12.2018		
A		B	1	2		
Cheltuieli cu colaboratorii (ct. 621)	147	136				
X. Informații privind bunurile din domeniul public al statului		Nr. rd.	31.12.2017	31.12.2018		
A		B	1	2		
Valoarea bunurilor din domeniul public al statului aflate în administrare	148	137				
Valoarea bunurilor din domeniul public al statului aflate în concesiune	149	138				
Valoarea bunurilor din domeniul public al statului închiriate	150	139				
XI. Informații privind bunurile din proprietatea privată a statului supuse inventarierii cf. OMFP nr. 668/2014		Nr. rd.	31.12.2017	31.12.2018		
A		B	1	2		
Valoarea contabilă netă a bunurilor 6)	151	140				
XII. Capital social vărsat		Nr. rd.	31.12.2017		31.12.2018	
			Suma (lei)	% 7)	Suma (lei)	% 7)
A		B	Col.1	Col.2	Col.3	Col.4
Capital social vărsat (ct. 1012) 7), (rd. 142 + 145 + 149 + 150 + 151 + 152)	152	141	1.824.301	X	1.824.301	X
- deținut de instituții publice, (rd. 143+144)	153	142	1.824.301	100,00	1.824.301	100,00
- deținut de instituții publice de subord. centrală	154	143				
- deținut de instituții publice de subord. locală	155	144	1.824.301	100,00	1.824.301	100,00
- deținut de societățile cu capital de stat, din care:	156	145				
- cu capital integral de stat	157	146				
- cu capital majoritar de stat	158	147				
- cu capital minoritar de stat	159	148				
- deținut de regii autonome	160	149				
- deținut de societăți cu capital privat	161	150				
- deținut de persoane fizice	162	151				
- deținut de alte entități	163	152				

A	Nr. rd.	Sume	
		2017	2018
XIII. Dividende/vărsăminte convenite bugetului de stat sau local, de repartizat din profitul exercițiului financiar de către companiile naționale, societățile naționale, societățile și regiile autonome, din care:	164	153	
- către instituții publice centrale;	165	154	
- către instituții publice locale;	166	155	
- către alți acționari la care statul/unitățile administrativ teritoriale/instituțiile publice dețin direct/indirect acțiuni sau participații indiferent de ponderea acestora.	167	156	
A	Nr. rd.	Sume	
A	B	2017	2018
XIV. Dividende/vărsăminte convenite bugetului de stat sau local, virate în perioada de raportare din profitul companiilor naționale, societăților naționale, societăților și al regiilor autonome, din care:	168	157	
- dividende/vărsăminte din profitul exercițiului financiar al anului precedent, din care virate:	169	158	
- către instituții publice centrale	170	159	
- către instituții publice locale	171	160	
- către alți acționari la care statul/ unitățile administrativ teritoriale /instituțiile publice dețin direct/indirect acțiuni sau participații indiferent de ponderea acestora.	172	161	
- dividende/vărsăminte din profitul exercițiilor financiare anterioare anului precedent, din care virate:	173	162	
- către instituții publice centrale	174	163	
- către instituții publice locale	175	164	
- către alți acționari la care statul/ unitățile administrativ teritoriale /instituțiile publice dețin direct/indirect acțiuni sau participații indiferent de ponderea acestora	176	165	
XV. Repartizări interimare de dividende potrivit Legii nr. 163/2018		Nr. rd.	Sume (lei)
A	B	2017	2018
- dividendele interimare repartizate 8)	177	165a (312)	
XVI. Creanțe preluate prin cesionare de la persoane juridice *****)		Nr. rd.	Sume (lei)
A	B	2017	2018
Creanțe preluate prin cesionare de la persoane juridice (la valoarea nominală), din care:	178	166	
- creanțe preluate prin cesionare de la persoane juridice afiliate	179	167	
Creanțe preluate prin cesionare de la persoane juridice (la cost de achiziție), din care:	180	168	
- creanțe preluate prin cesionare de la persoane juridice afiliate	181	169	
XVII. Venituri obținute din activități agricole *****)		Nr. rd.	Sume (lei)
A	B	2017	2018
Venituri obținute din activități agricole	182	170	

ADMINISTRATOR,**INTOCMIT,**

Numele si prenumele

GIURGIU CALIN - DAN

Numele si prenumele

FAZACAS MIRELA-NICULINA

Semnatura



Calitatea

12--CONTABIL SEF

Semnatura

Nr.de inregistrare in organismul profesional:

**Formular
VALIDAT**

*) Subvenții pentru stimularea ocupării forței de muncă (transferuri de la bugetul statului către angajator) – reprezintă sumele acordate angajatorilor pentru plata absolvenților instituțiilor de învățământ, stimularea șomerilor care se încadrează în muncă înainte de expirarea perioadei de șomaj, stimularea angajatorilor care încadrează în muncă pe perioadă nedeterminată șomeri în vârstă de peste 45 ani, șomeri întreținători unici de familie sau șomeri care în termen de 3 ani de la data angajării îndeplinesc condițiile pentru a solicita pensia anticipată parțială sau de acordare a pensiei pentru limita de vârstă, ori pentru alte situații prevăzute prin legislația în vigoare privind sistemul asigurărilor pentru șomaj și stimularea ocupării forței de muncă.

**) Se va completa cu cheltuielile efectuate pentru activitatea de cercetare-dezvoltare, respectiv cercetarea fundamentală, cercetarea aplicativă, dezvoltarea tehnologică și inovarea, stabilite potrivit prevederilor Ordonanței Guvernului nr. 57/2002 privind cercetarea științifică și dezvoltarea tehnologică, aprobată cu modificări și completări prin Legea nr. 324/2003, cu modificările și completările ulterioare. Cheltuielile se vor completa conform Regulamentului de punere în aplicare (UE) nr. 995/2012 al Comisiei din 26 octombrie 2012 de stabilire a normelor de punere în aplicare a Deciziei nr. 1.608/2003/CE a Parlamentului European și a Consiliului privind producția și dezvoltarea statisticilor comunitare în domeniul științei și al tehnologiei, publicat în Jurnalul Oficial al Uniunii Europene, seria L, nr. 299/27.10.2012.

*** Se va completa cu cheltuielile efectuate pentru activitatea de inovare conform Regulamentului de punere în aplicare (UE) nr. 995/2012 al Comisiei din 26 octombrie 2012 de stabilire a normelor de punere în aplicare a Deciziei nr. 1.608/2003/CE a Parlamentului European și a Consiliului privind producția și dezvoltarea statisticilor comunitare în domeniul științei și al tehnologiei, publicat în Jurnalul Oficial al Uniunii Europene, seria L, nr. 299/27.10.2012.

****) În categoria operatorilor economici nu se cuprind entitățile reglementate și supravegheate de Banca Națională a României, respectiv Autoritatea de Supraveghere Financiară, societățile reclasificate în sectorul administrației publice și instituțiile fără scop lucrativ în serviciul gospodăriilor populației.

*****) Pentru creanțele preluate prin cesionare de la persoane juridice se vor completa atât valoarea nominală a acestora, cât și costul lor de achiziție.

Pentru statutul de 'persoane juridice afiliate' se vor avea în vedere prevederile art. 7 pct. 26 lit. c) și d) din Legea nr.227/2015 privind Codul fiscal, cu modificările și completările ulterioare.

*****) Conform art. 11 din Regulamentul Delegat (UE) nr. 639/2014 al Comisiei din 11 martie 2014 de completare a Regulamentului (UE) nr. 1307/2013 al Parlamentului European și al Consiliului de stabilire a unor norme privind plățile directe acordate fermierilor prin scheme de sprijin în cadrul politicii agricole comune și de modificare a anexei X la regulamentul menționat, '(1) ... veniturile obținute din activitățile agricole sunt veniturile care au fost obținute de un fermier din activitatea sa agricolă în sensul articolului 4 alineatul (1) litera (c) din regulamentul menționat (R (UE) 1307/2013), în cadrul exploatației sale, inclusiv sprijinul din partea Uniunii din Fondul european de garantare agricolă (FEGA) și din Fondul european agricol pentru dezvoltare rurală (FEADR), precum și orice ajutor național acordat pentru activități agricole, cu excepția plăților directe naționale complementare în temeiul articolelor 18 și 19 din Regulamentul (UE) nr. 1307/2013.

Veniturile obținute din prelucrarea produselor agricole în sensul articolului 4 alineatul (1) litera (d) din Regulamentul (UE) nr. 1307/2013 ale exploatației sunt considerate venituri din activități agricole cu condiția ca produsele prelucrate să rămână proprietatea fermierului și ca o astfel de prelucrare să aibă ca rezultat un alt produs agricol în sensul articolului 4 alineatul (1) litera (d) din Regulamentul (UE) nr. 1307/2013.

Orice alte venituri sunt considerate venituri din activități neagricole.

(2) În sensul alineatului (1), 'venituri' înseamnă veniturile brute, înaintea deducerii costurilor și impozitelor aferente. ...'.

1) Se vor include chiriile plătite pentru terenuri ocupate (culturi agricole, pășuni, fânețe etc.) și aferente spațiilor comerciale (terase etc.) aparținând proprietarilor privați sau unor unități ale administrației publice, inclusiv chiriile pentru folosirea luciului de apă în scop recreativ sau în alte scopuri (pescuit etc.).

2) Valoarea înscrisă la rândul 'datorii cu entități afiliate nerezidente (din ct.451), din care: 'NU se calculează prin însumarea valorilor de la rândurile „cu scadența inițială mai mare de un an' și 'datorii comerciale cu entitățile afiliate nerezidente indiferent de scadență (din ct.451)'.

3) În categoria 'Alte datorii în legătură cu persoanele fizice și persoanele juridice, altele decât datoriile în legătură cu instituțiile publice (instituțiile statului)' nu se vor înscrie subvențiile aferente veniturilor existente în soldul contului 472.

4) Titluri de valoare care conferă drepturi de proprietate asupra societăților, care sunt negociabile și tranzacționate, potrivit legii.

5) Titluri de valoare care conferă drepturi de proprietate asupra societăților, care nu sunt tranzacționate.

6) Se va completa de către operatorii economici cărora le sunt incidente prevederile Ordinului ministrului finanțelor publice și al ministrului delegat pentru buget nr. 668/2014 pentru aprobarea Precizărilor privind întocmirea și actualizarea inventarului centralizat al bunurilor imobile proprietate privată a statului și a drepturilor reale supuse inventarierii, cu modificările și completările ulterioare.

7) La secțiunea 'XII Capital social vărsat' la rd. 153 - 163 în col. 2 și col. 4 entitățile vor înscrie procentul corespunzător capitalului social deținut în totalul capitalului social vărsat înscris la rd. 152.

8) La acest rând se cuprind dividendele repartizate potrivit Legii nr. 163/2018 pentru modificarea și completarea Legii contabilității nr. 82/1991, modificarea și completarea Legii societăților nr. 31/1990, precum și modificarea Legii nr. 1/2005 privind organizarea și funcționarea cooperației. Nu se raportează dividendele prezentate la rd. 164.

SITUATIA ACTIVELOR IMOBILIZATE
la data de 31.12.2018

Cod 40

- lei -

Elemente de imobilizari	Nr. rd.	Valori brute				
		Sold initial	Cresteri	Reduceri		Sold final (col.5=1+2-3)
				Total	Din care: dezmembrari si casari	
A	B	1	2	3	4	5
I.Imobilizari necorporale						
Cheltuieli de constituire si cheltuieli de dezvoltare	01				X	
Alte imobilizari	02	14.423	10.361	3.567	X	21.217
Avansuri acordate pentru imobilizari necorporale	03				X	
Active necorporale de explorare si evaluare a resurselor minerale	04				X	
TOTAL (rd. 01 la 04)	05	14.423	10.361	3.567	X	21.217
II.Imobilizari corporale						
Terenuri	06	872.400			X	872.400
Constructii	07	397.611				397.611
Instalatii tehnice si masini	08	1.614.593	202.869	54.239	54.239	1.763.223
Alte instalatii , utilaje si mobilier	09	37.089	15.140	9.017	9.017	43.212
Investitii imobiliare	10					
Active corporale de explorare si evaluare a resurselor minerale	11					
Active biologice productive	12					
Imobilizari corporale in curs de executie	13	79.067				79.067
Investitii imobiliare in curs de executie	14					
Avansuri acordate pentru imobilizari corporale	15					
TOTAL (rd. 06 la 15)	16	3.000.760	218.009	63.256	63.256	3.155.513
III.Imobilizari financiare	17	0	2.900		X	2.900
ACTIVE IMOBILIZATE - TOTAL (rd.05+16+17)	18	3.015.183	231.270	66.823	63.256	3.179.630

SITUATIA AMORTIZARII ACTIVELOR IMOBILIZATE

- lei -

Elemente de immobilizari	Nr. rd.	Sold initial	Amortizare in cursul anului	Amortizare aferenta immobilizarilor scoase din evidenta	Amortizare la sfarsitul anului (col.9=6+7-8)
A	B	6	7	8	9
I.Imobilizari necorporale					
Cheltuieli de constituire si cheltuieli de dezvoltare	19				
Alte immobilizari	20	14.423	656	3.567	11.512
Active necorporale de explorare si evaluare a resurselor minerale	21				
TOTAL (rd.19+20+21)	22	14.423	656	3.567	11.512
II.Imobilizari corporale					
Terenuri	23				
Constructii	24	213.690	29.885		243.575
Instalatii tehnice si masini	25	1.592.655	38.418	54.239	1.576.834
Alte instalatii ,utilaje si mobilier	26	31.669	2.166	9.017	24.818
Investitii imobiliare	27				
Active corporale de explorare si evaluare a resurselor minerale	28				
Active biologice productive	29				
TOTAL (rd.23 la 29)	30	1.838.014	70.469	63.256	1.845.227
AMORTIZARI - TOTAL (rd.22 +30)	31	1.852.437	71.125	66.823	1.856.739

SITUATIA AJUSTARILOR PENTRU DEPRECIERE

F40 - pag. 3

- lei -

Elemente de imobilizari	Nr. rd.	Sold initial	Ajustari constituite in cursul anului	Ajustari reluate la venituri	Sold final (col. 13=10+11-12)
A	B	10	11	12	13
I.Imobilizari necorporale					
Cheltuieli de constituire si cheltuieli de dezvoltare	32				
Alte imobilizari	33				
Active necorporale de explorare si evaluare a resurselor minerale	34				
TOTAL (rd.32 la 34)	35				
II.Imobilizari corporale					
Terenuri	36				
Constructii	37				
Instalatii tehnice si masini	38				
Alte instalatii, utilaje si mobilier	39				
Investitii imobiliare	40				
Active corporale de explorare si evaluare a resurselor minerale	41				
Active biologice productive	42				
Imobilizari corporale in curs de executie	43				
Investitii imobiliare in curs de executie	44				
TOTAL (rd. 36 la 44)	45				
III.Imobilizari financiare					
AJUSTARI PENTRU DEPRECIERE - TOTAL (rd.35+45+46)	47				

Suma de control F40 : 31204058 / 208213461

ADMINISTRATOR,

INTOCMIT,

Numele si prenumele

GIURGIU CALIN - DAN

Semnătura _____



Numele si prenumele

FAZACAS MIRELA-NICULINA

Calitatea

12--CONTABIL SEF

Semnătura _____

Nr.de inregistrare in organismul profesional:

**Formular
VALIDAT**

Solduri / Rulaje de preluat din balanta contabila in formularele F10 si F20 col.2 (an curent)
Atentie ! Selectati mai întâi tipul entității (mari si mijlocii/ mici/ micro) !

Conturi entitati mijlocii si mari

1 (ultimul rand sau nr.cr. rand necompletat)		
Nr.cr.	Cont	Suma
1		

-

+ Salt

S.C Domeniul Public C.Turzii S.A

Registru comerțului: J12/2263/1995

Cod fiscal: RO7929510

Adresa: C.Turzii str. Samuil Micu 15

Balanta de verificare luna Decembrie 2018

Data: 15.05.2019, ora: 11:27:02 AM

Clasa 1	Simbol cont	Denumire cont	Sold initial		Rulaj precedent		Rulaj curent		Total sume		Sold final	
			Debit	Credit	Debit	Credit	Debit	Credit	Debit	Credit	Debit	Credit
101		Capital social										
101.02		Capital subscris varsat	0,00	1.824.300,94	0,00	0,00	0,00	0,00	0,00	1.824.300,94	0,00	1.824.300,94
105		Rezerve din reevaluare	0,00	1.824.300,94	0,00	0,00	0,00	0,00	0,00	1.824.300,94	0,00	1.824.300,94
106		Rezerve	0,00	1.261.519,23	0,00	0,00	0,00	0,00	0,00	1.261.519,23	0,00	1.261.519,23
106.01		Rezerve legale	0,00	45.650,97	0,00	0,00	7.416,00	0,00	0,00	53.066,97	0,00	53.066,97
106.05		Rezerve reprez surplusul din rez din reev	0,00	45.650,97	0,00	0,00	7.416,00	0,00	0,00	53.066,97	0,00	53.066,97
106.08		Alte rezerve	0,00	0,00	0,00	0,00	0,00	0,00	0,00	0,00	0,00	0,00
117		Rezultatul reportat	0,00	0,00	0,00	0,00	0,00	0,00	0,00	0,00	0,00	0,00
117.1		Rezultatul reportat reprezentand profit nere	1.582.286,59	0,00	3.500,00	62.115,04	0,00	0,00	1.731.558,92	207.887,37	1.523.671,55	0,00
117.4		Rezultatul reportat prov. din corectarea eror	1.728.058,92	0,00	3.500,00	62.115,04	0,00	0,00	1.731.558,92	62.115,04	1.669.443,88	0,00
117.5		Rezultat reportat reprez.surplus realizat din	0,00	27.511,76	0,00	0,00	0,00	0,00	0,00	27.511,76	0,00	27.511,76
121		Profit si pierdere	0,00	118.260,57	0,00	0,00	0,00	0,00	0,00	118.260,57	0,00	118.260,57
129		Repartizarea profitului	0,00	63.261,28	6.573.156,36	6.176.165,07	1.276.024,06	0,00	7.469.101,10	7.515.450,41	0,00	46.349,31
151		Provizioane pentru riscuri si cheltuieli	3.163,06	0,00	0,00	3.163,06	0,00	0,00	10.579,06	3.163,06	7.416,00	0,00
151.08		Alte provizioane pentru riscuri si cheltuieli	0,00	0,00	0,00	0,00	0,00	0,00	0,00	278.269,90	0,00	278.269,90
167		Alte imprumuturi si datorii asimilate	0,00	278.269,90	0,00	0,00	0,00	0,00	0,00	278.269,90	0,00	278.269,90
		Total clasa 1	1.731.221,98	3.633.763,46	6.576.656,36	6.241.443,17	1.283.440,06	903.360,74	9.211.239,08	11.158.646,69	1.676.859,88	3.624.267,49
		Clasa 2										
208		Alte imobilizari necorporale										
208.01		Programe informatice	14.422,73	0,00	10.361,18	3.567,14	0,00	0,00	24.783,91	3.567,14	21.216,77	0,00
208.02		Documentatie zona agrement	14.422,73	0,00	10.361,18	3.567,14	0,00	0,00	24.783,91	3.567,14	21.216,77	0,00
211		Terenuri si amenajari de terenuri	0,00	0,00	0,00	0,00	0,00	0,00	0,00	0,00	0,00	0,00
211.01		Terenuri	872.400,00	0,00	0,00	0,00	0,00	0,00	872.400,00	0,00	872.400,00	0,00
212		Constructii	872.400,00	0,00	0,00	0,00	0,00	0,00	872.400,00	0,00	872.400,00	0,00
213		Instalatii tehn., mijl. de transp., animale si plan	397.610,66	0,00	0,00	0,00	0,00	0,00	397.610,66	0,00	397.610,66	0,00
213.01		Echipam. tehnologice (mas, utilaje si instal.)	1.614.594,11	0,00	182.555,00	54.239,04	0,00	0,00	1.817.462,55	54.239,04	1.763.223,51	0,00
213.02		Aparate si instalatii de masura, contr si regl	1.098.783,88	0,00	5.500,00	40.789,87	0,00	0,00	1.117.331,32	40.789,87	1.076.541,45	0,00
213.03		Mijloace de transport	1.600,00	0,00	88.350,00	0,00	0,00	0,00	97.216,00	0,00	97.216,00	0,00
214		Mobilier, ap.birotica, echipam. de protectie	514.210,23	0,00	88.705,00	13.449,17	0,00	0,00	602.915,23	13.449,17	589.466,06	0,00
231		Imobilizari corporale in curs	37.089,17	0,00	15.140,32	9.016,70	0,00	0,00	52.229,49	9.016,70	43.212,79	0,00
231.01		Amenajare teren	79.066,50	0,00	0,00	0,00	0,00	0,00	79.066,50	0,00	79.066,50	0,00
231.02		Modernizare cladire administrativa	20.294,04	0,00	0,00	0,00	0,00	0,00	20.294,04	0,00	20.294,04	0,00
231.03		Anexa la magazine si moara	55.458,77	0,00	0,00	0,00	0,00	0,00	55.458,77	0,00	55.458,77	0,00
263		Imobiliz.fin.sub forma de interese de particip	3.313,69	0,00	0,00	0,00	0,00	0,00	3.313,69	0,00	3.313,69	0,00
267		Creante imobilizate	0,00	0,00	2.900,00	0,00	0,00	0,00	2.900,00	0,00	2.900,00	0,00
267.08		Alte creante imobilizate	51.161,10	0,00	0,00	-26.324,99	0,00	0,00	51.161,10	-59.046,88	110.207,98	0,00
280		Amortizari privind imobilizarile necorporale	51.161,10	0,00	0,00	-26.324,99	0,00	0,00	51.161,10	-59.046,88	110.207,98	0,00
280.08		Amortizarea altor imobilizari necorporale	0,00	14.422,73	3.567,14	417,06	239,62	0,00	3.567,14	15.079,41	0,00	11.512,27
281		Amortizari privind imobilizari corporale	0,00	14.422,73	3.567,14	417,06	239,62	0,00	3.567,14	15.079,41	0,00	11.512,27
281.02		Amortiz.constructiilor	0,00	1.838.014,58	63.255,44	63.932,47	6.535,79	0,00	63.255,44	1.908.482,84	0,00	1.845.227,40
		Total clasa 2	1.731.221,98	3.633.763,46	6.576.656,36	6.241.443,17	1.283.440,06	903.360,74	9.211.239,08	11.158.646,69	1.676.859,88	3.624.267,49

Balanta de verificare Decembrie 2018

Simbol cont	Denumire cont	Sold initial		Rulaj precedent		Rulaj curent		Total sume		Sold final	
		Debit	Credit	Debit	Credit	Debit	Credit	Debit	Credit	Debit	Credit
281.03	Amortiz. instal., mijl. de transp., anim. si plant.	0,00	1.592.655,49	54.238,74	34.790,11	0,00	3.627,75	54.238,74	1.631.073,35	0,00	1.576.834,61
281.04	Amortiz. altor imobil. corporale	0,00	31.668,99	9.016,70	1.748,22	0,00	417,69	9.016,70	33.834,90	0,00	24.818,20
Total clasa 2		3.066.344,27	1.852.437,31	277.779,08	104.847,42	20.313,44	-25.946,48	3.364.436,79	1.931.338,25	3.289.838,21	1.856.739,67
Clasa 3											
301	Materii prime	42.697,46	0,00	1.564.353,27	1.528.862,68	52.872,27	32.731,56	1.659.923,00	1.561.594,24	98.328,76	0,00
302	Materiale consumabile	42.364,79	0,00	305.220,52	298.121,87	13.530,13	12.216,04	361.115,44	310.337,91	50.777,53	0,00
302.01	Materiale auxiliare	23.702,06	0,00	54.859,32	50.976,37	1.279,04	1.020,99	79.840,42	51.997,36	27.843,06	0,00
302.02	Combustibili	3.950,57	0,00	169.929,31	166.029,47	8.937,88	8.977,97	182.817,76	175.007,44	7.810,32	0,00
302.04	Piese de schimb	11.536,13	0,00	49.346,66	47.981,28	2.351,85	1.255,72	63.234,64	49.237,00	13.997,64	0,00
302.05	Seminte si materiale de plantat	2.926,15	0,00	27.974,68	30.182,46	961,36	961,36	31.862,19	31.143,82	718,37	0,00
302.08	Alte materiale consumabile	249,88	0,00	3.110,55	2.952,29	0,00	0,00	3.360,43	2.952,29	408,14	0,00
303	Materiale de natura obiectelor de inventar	986,40	0,00	78.411,09	15.070,63	83,96	0,00	79.481,45	15.070,63	64.410,82	0,00
332	Lucrari si servicii in curs de executie	735.321,00	0,00	5.234.604,00	4.120.157,00	166.616,00	503.381,00	6.136.541,00	4.623.538,00	1.513.003,00	0,00
345	Produce finite	5.422,73	0,00	54.950,56	57.435,88	6.026,67	6.158,89	66.399,96	63.594,77	2.805,19	0,00
346	Produce reziduale	0,00	0,00	4.060,00	4.060,00	0,00	0,00	4.060,00	4.060,00	0,00	0,00
347	Produce agricole	640,91	0,00	21.881,01	21.893,05	0,00	0,00	22.521,92	21.893,05	628,87	0,00
361	Animale si pasari	0,00	0,00	0,00	0,00	0,00	0,00	0,00	0,00	0,00	0,00
371	Marfuri	0,00	0,00	2.927,70	2.927,70	0,00	0,00	2.927,70	2.927,70	0,00	0,00
371.02	Marfuri in magazin	0,00	0,00	2.927,70	2.927,70	0,00	0,00	2.927,70	2.927,70	0,00	0,00
378	Diferente de pret la marfuri	0,00	0,00	528,20	528,20	0,00	0,00	528,20	528,20	0,00	0,00
378.02	Diferente de pret la marfuri in magazin	0,00	0,00	528,20	528,20	0,00	0,00	528,20	528,20	0,00	0,00
381	Ambalaje	4.464,94	0,00	184,13	0,00	0,00	0,00	4.649,07	0,00	4.649,07	0,00
Total clasa 3		831.898,23	0,00	7.267.120,48	6.049.057,01	239.129,03	554.487,49	8.338.147,74	6.603.544,50	1.734.603,24	0,00
Clasa 4											
401	Furnizori	0,00	1.100.634,05	3.327.028,13	4.310.644,43	580.136,22	327.333,94	3.907.164,35	5.738.612,42	0,00	1.831.448,07
404	Furnizori de imobilizari	0,00	0,00	197.985,25	239.327,23	30.825,00	24.172,99	228.810,25	263.500,22	0,00	34.689,97
408	Furnizori - facturi nesosite	0,00	12.121,06	0,00	0,00	0,00	0,00	0,00	12.121,06	0,00	12.121,06
409	Furnizori- debitori	0,00	0,00	99.394,37	99.164,46	0,00	98,53	99.394,37	99.262,99	131,38	0,00
409.01	Furnizori - debitori pt.cump.de bunuri de natura	0,00	0,00	99.394,37	99.164,46	0,00	98,53	99.394,37	99.262,99	131,38	0,00
411	Clienti	293.912,11	0,00	5.511.578,62	5.452.539,68	1.473.120,83	1.103.629,16	7.278.611,56	6.556.168,84	722.442,72	0,00
411.01	Clienti	270.394,98	0,00	5.511.578,62	5.452.539,68	1.473.120,83	1.103.629,16	7.278.611,56	6.556.168,84	722.442,72	0,00
411.08	Clienti incerti sau in litigiu	23.517,13	0,00	0,00	0,00	0,00	0,00	23.517,13	0,00	0,00	0,00
419	Clienti - creditor	0,00	0,00	0,00	0,00	0,00	0,00	0,00	0,00	0,00	0,00
421	Personal - remuneratii datorate	0,00	46.671,00	2.335.304,00	2.362.452,00	248.941,00	254.523,00	2.584.245,00	2.663.646,00	0,00	0,00
425	Avansuri acordate personalului	0,00	0,00	630.510,00	630.510,00	64.450,00	64.450,00	694.960,00	694.960,00	0,00	79.401,00
426	Drepturi de personal neridicate	0,00	0,00	120,00	306,00	186,00	0,00	306,00	306,00	0,00	0,00
427	Retineri din remuneratii datorate tertilor	0,00	3.277,00	41.885,00	42.297,00	2.989,00	4.520,00	44.874,00	50.094,00	0,00	0,00
428	Alte datorii si creante in legatura cu personalul	14.273,00	0,00	118.070,00	137.855,00	32.885,00	31.605,00	165.328,00	169.560,00	0,00	5.220,00
428.01	Alte datorii in legatura cu personalul	0,00	100,00	118.070,00	137.855,00	32.885,00	31.605,00	150.955,00	169.560,00	0,00	4.232,00
428.02	Alte creante in legatura cu personalul	14.273,00	0,00	0,00	0,00	0,00	0,00	14.373,00	0,00	0,00	18.605,00
431	Asigurari sociale	0,00	40.942,00	700.224,00	829.861,00	86.139,00	88.917,00	795.501,00	968.858,00	0,00	173.357,00
431.01	Contributia unitatii la asigurarile sociale	0,00	21.325,00	21.325,00	0,00	0,00	0,00	21.325,00	21.325,00	0,00	0,00
431.02	Contributia personalului la asig.soc.	0,00	14.171,00	14.171,00	0,00	0,00	0,00	14.171,00	14.171,00	0,00	0,00
431.03	Contrib. unitatii pt.asig.sociale de sanatate	0,00	6.937,00	6.937,00	0,00	0,00	0,00	6.937,00	6.937,00	0,00	0,00
431.04	Contrib. personalului pt.asig.soc.de sanatate	0,00	7.318,00	7.318,00	0,00	0,00	0,00	7.318,00	7.318,00	0,00	0,00
431.05	Contrib. unitatii pt.accidente de munca/boli p	0,00	329,00	329,00	0,00	0,00	0,00	329,00	329,00	0,00	0,00
431.06	Contrib. unitatii pt.concedii de boala	9.138,00	0,00	41,00	9.179,00	0,00	0,00	9.179,00	9.179,00	0,00	0,00
431.5	CAS datorat de salariati 25% 2018	0,00	0,00	465.159,00	587.219,00	61.656,00	63.644,00	526.815,00	650.863,00	0,00	0,00
431.6	FOND SANATATE salariati 10% 2018	0,00	0,00	184.944,00	233.463,00	24.483,00	25.273,00	209.427,00	258.736,00	0,00	124.048,00
Total clasa 4		0,00	1.100.634,05	3.327.028,13	4.310.644,43	580.136,22	327.333,94	3.907.164,35	5.738.612,42	0,00	1.831.448,07

Balanta de verificare Decembrie 2018

Simbol cont	Denumire cont	Sold initial		Rulaj precedent		Rulaj curent		Total sume		Sold final	
		Debit	Credit	Debit	Credit	Debit	Credit	Debit	Credit	Debit	Credit
436	Contributie asiguratorie de munca 2,25 % 2018	0,00	0,00	41.352,00	52.803,00	6.009,00	5.715,00	47.361,00	58.518,00	0,00	11.157,00
437	Ajutor de somaj	0,00	1.562,00	1.562,00	0,00	0,00	0,00	1.562,00	1.562,00	0,00	0,00
437.01	Contributia unitatii la fondul de somaj	0,00	625,00	625,00	0,00	0,00	0,00	625,00	625,00	0,00	0,00
437.02	Contributia personalului la fondul de somaj	0,00	625,00	625,00	0,00	0,00	0,00	625,00	625,00	0,00	0,00
437.03	Fondul de garantare a salariilor	0,00	312,00	312,00	0,00	0,00	0,00	312,00	312,00	0,00	0,00
442	Taxa pe valoarea adaugata	0,00	35.356,54	1.972.235,67	1.922.052,58	355.940,11	500.715,63	2.406.084,89	2.536.033,86	0,00	129.948,97
442.03	TVA de plata	0,00	113.265,65	319.194,37	301.312,23	47.315,00	177.777,65	366.509,37	592.355,53	0,00	225.846,16
442.04	TVA de recuperat	0,00	0,00	37.513,37	37.513,37	0,00	0,00	37.513,37	37.513,37	0,00	0,00
442.06	TVA deductibila	0,00	0,00	624.018,04	624.018,04	63.696,19	63.696,19	687.714,23	687.714,23	0,00	0,00
442.07	TVA colectata	0,00	0,00	887.816,90	887.816,90	241.473,84	241.473,84	1.129.290,74	1.129.290,74	0,00	0,00
442.08	TVA neexigibila	77.909,11	0,00	103.692,99	71.392,04	3.455,08	17.767,95	185.057,18	89.159,99	95.897,19	0,00
442.08.0	Tva la incasare	75.746,04	0,00	103.290,80	70.989,85	3.455,08	17.767,95	182.491,92	88.757,80	93.734,12	0,00
444	Tva neexigibil	2.163,07	0,00	402,19	402,19	0,00	0,00	2.565,26	402,19	2.163,07	0,00
446	Impozitul pe venituri de natura salariilor	0,00	16.286,00	128.284,00	145.391,00	17.158,00	17.135,00	145.442,00	178.812,00	0,00	0,00
446.04	Alte impozite, taxe si varsaminte asimilate	0,00	0,00	32.407,00	32.407,00	4.500,00	4.500,00	36.907,00	36.907,00	0,00	0,00
446.05	Impozit teren	0,00	0,00	3.430,00	3.430,00	0,00	0,00	3.430,00	3.430,00	0,00	0,00
446.06	Impozit cladiri	0,00	0,00	4.437,00	4.437,00	0,00	0,00	4.437,00	4.437,00	0,00	0,00
446.10	Taxa auto	0,00	0,00	6.808,00	6.808,00	0,00	0,00	6.808,00	6.808,00	0,00	0,00
446.11	Taxa firma	0,00	0,00	14,00	14,00	0,00	0,00	14,00	14,00	0,00	0,00
446.18	Taxa protectie civila	0,00	0,00	100,00	100,00	0,00	0,00	100,00	100,00	0,00	0,00
447	Taxa redeventa contract delegare	0,00	0,00	17.618,00	17.618,00	4.500,00	4.500,00	22.118,00	22.118,00	0,00	0,00
447.05	Fonduri speciale - taxe si varsaminte asimilate	0,00	3.319,00	50.336,00	58.422,00	5.713,00	6.045,00	56.049,00	67.786,00	0,00	0,00
447.06	Fond persoane cu handicap	0,00	3.319,00	49.661,00	57.747,00	5.713,00	5.724,00	55.374,00	66.790,00	0,00	11.737,00
448	Contributie ANRSC	0,00	0,00	675,00	675,00	0,00	321,00	675,00	996,00	0,00	321,00
448.02	Alte datorii si creante cu bugetul statului	0,00	0,00	15.442,00	2.051,00	0,00	0,00	15.442,00	2.051,00	13.391,00	0,00
448.02.1	Alte creante privind bugetul statului	0,00	0,00	15.442,00	2.051,00	0,00	0,00	15.442,00	2.051,00	13.391,00	0,00
461	CREANTE PRIVIND FNUASS	0,00	0,00	15.442,00	2.051,00	0,00	0,00	15.442,00	2.051,00	13.391,00	0,00
461.1	Debitori diversi	112.440,34	0,00	1.829,00	1.829,00	0,00	0,00	114.269,34	1.829,00	112.440,34	0,00
461.2	Debitori diversi imputare Bologh	3.663,50	0,00	0,00	0,00	0,00	0,00	3.663,50	0,00	3.663,50	0,00
461.3	Debitori diversi lipsa motorina	19.221,99	0,00	0,00	0,00	0,00	0,00	19.221,99	0,00	19.221,99	0,00
461.5	Debitori diversi Jitarasu C-tin	35.778,00	0,00	0,00	0,00	0,00	0,00	35.778,00	0,00	35.778,00	0,00
461.7	Debitori diversi Cridov	51.749,45	0,00	0,00	0,00	0,00	0,00	51.749,45	0,00	51.749,45	0,00
461.8	Debitori diversi Frinc Cristel	2.027,40	0,00	0,00	0,00	0,00	0,00	2.027,40	0,00	2.027,40	0,00
462	Creditori diversi	0,00	0,00	1.829,00	1.829,00	0,00	0,00	1.829,00	1.829,00	0,00	0,00
471	Cheltuieli inregistrate in avans	0,00	0,00	1.550,00	1.550,00	0,00	0,00	1.550,00	1.550,00	0,00	0,00
472	Venituri inregistrate in avans	0,00	0,00	38.546,25	0,00	595,10	0,00	39.141,35	0,00	39.141,35	0,00
473	Decontari din operatii in curs de clarificare	0,00	0,00	568.068,82	568.068,82	109.010,00	109.010,00	677.078,82	677.078,82	0,00	0,00
475	Subventii pentru investitii	0,00	0,00	0,00	0,00	0,00	0,00	0,00	0,00	0,00	0,00
475.03	Donatii pentru investitii	0,00	0,00	0,00	0,00	0,00	0,00	0,00	0,00	0,00	0,00
Total clasa 4		507.772,56	1.347.315,76	15.813.712,11	16.889.531,20	3.018.597,26	2.542.370,25	19.340.081,93	20.779.217,21	997.816,98	2.436.952,26
Clasa 5											
511	Valori de incasat	0,00	0,00	0,00	0,00	0,00	0,00	0,00	0,00	0,00	0,00
511.03	Efecte de incasat	0,00	0,00	0,00	0,00	0,00	0,00	0,00	0,00	0,00	0,00
512	Conturi curente la banci	694.772,53	0,00	11.495.416,91	12.148.072,76	2.172.385,87	1.997.894,36	14.362.575,31	14.145.967,12	0,00	0,00
512.01	Conturi la banci in lei	694.772,53	0,00	10.454.762,91	11.107.418,76	2.068.358,87	1.893.867,36	13.217.894,31	13.001.286,12	216.608,19	0,00
512.01.1	BCR CAMPIA TURZII	20,60	0,00	1.340,00	1.350,00	0,00	10,60	1.360,60	1.360,60	0,00	0,00
512.01.2	BT CONT CURENT	177.301,96	0,00	4.727.145,22	4.872.835,15	947.986,54	771.245,27	5.852.433,72	5.644.080,42	208.353,30	0,00
512.01.3	BT CARD SILVER	8.955,68	0,00	334.000,00	341.862,16	30.000,00	25.243,98	372.955,68	367.106,14	5.849,54	0,00

Data: 15.05.2019

Balanta de verificare Decembrie 2018

Pag. 4

Simbol cont	Denumire cont	Sold initial		Rulaj precedent		Rulaj curent		Total sume		Sold final	
		Debit	Credit	Debit	Credit	Debit	Credit	Debit	Credit	Debit	Credit
512.01.4	BT CARD GOLD	0,00	0,00	0,00	0,00	0,00	0,00	0,00	0,00	0,00	0,00
512.01.5	BRD CONT CURENT	0,00	0,00	0,00	0,00	0,00	0,00	0,00	0,00	0,00	0,00
512.01.7	TREZORERIE 5069	508.401,38	0,00	5.392.277,69	5.891.371,45	1.090.372,33	1.097.367,51	6.991.051,40	6.988.738,96	2.312,44	0,00
512.01.8	TREZORERIE 5070	92,91	0,00	0,00	0,00	0,00	0,00	92,91	0,00	0,00	0,00
512.04	Conturi la banci in decontare	0,00	0,00	0,00	0,00	0,00	0,00	0,00	0,00	0,00	0,00
512.05	Sume in curs de decontare	0,00	0,00	0,00	0,00	0,00	0,00	0,00	0,00	0,00	0,00
512.05.0	SUME IN CURS DE DECONTARE ALIMENTAR	0,00	0,00	0,00	0,00	0,00	0,00	0,00	0,00	0,00	0,00
531	Casa	1.506,96	0,00	1.040.654,00	1.040.654,00	104.027,00	104.027,00	1.144.681,00	1.144.681,00	0,00	0,00
531.01	Casa in lei	1.506,96	0,00	1.040.654,00	1.040.654,00	104.027,00	104.027,00	1.144.681,00	1.144.681,00	0,00	0,00
532	Alte valori	0,00	0,00	391.876,38	389.626,76	51.316,74	52.840,40	444.700,08	442.467,16	2.232,92	0,00
532.08	Alte valori	0,00	0,00	391.876,38	389.626,76	51.316,74	52.840,40	444.700,08	442.467,16	2.232,92	0,00
542	Avansuri de trezorerie	0,00	0,00	95.220,00	95.220,00	19.785,00	19.785,00	115.005,00	115.005,00	0,00	0,00
581	Viramente interne	0,00	0,00	34.309,48	34.292,48	3.458,60	3.475,60	37.768,08	37.768,08	0,00	0,00
Total clasa 5		696.279,49	0,00	6.388.715,00	6.388.715,00	1.113.827,00	1.113.827,00	7.502.542,00	7.502.542,00	0,00	0,00
Clasa 6		0,00	0,00	19.055.927,00	19.055.927,00	3.360.773,21	3.187.822,36	22.462.590,47	22.243.749,36	218.841,11	0,00
601	Cheltuieli cu materiile prime	0,00	0,00	1.521.768,04	1.521.768,04	32.731,56	32.731,56	1.554.499,60	1.554.499,60	0,00	0,00
602	Cheltuieli cu materialele consumabile	0,00	0,00	288.230,14	288.230,14	12.246,04	12.246,04	300.476,18	300.476,18	0,00	0,00
602.01	Cheltuieli cu materialele auxiliare	0,00	0,00	41.843,63	41.843,63	1.020,99	1.020,99	42.864,62	42.864,62	0,00	0,00
602.02	Cheltuieli privind combustibili	0,00	0,00	166.029,47	166.029,47	8.977,97	8.977,97	175.007,44	175.007,44	0,00	0,00
602.02.2	COMB DEDUCT	0,00	0,00	166.029,47	166.029,47	8.977,97	8.977,97	175.007,44	175.007,44	0,00	0,00
602.04	Cheltuieli privind piesele de schimb	0,00	0,00	47.967,62	47.967,62	1.255,72	1.255,72	49.223,34	49.223,34	0,00	0,00
602.05	Cheltuieli privind semintele si mat. de plantat	0,00	0,00	30.182,46	30.182,46	961,36	961,36	31.143,82	31.143,82	0,00	0,00
602.08	Cheltuieli privind alte materiale consumabile	0,00	0,00	2.206,96	2.206,96	30,00	30,00	2.236,96	2.236,96	0,00	0,00
603	Cheltuieli privind materialele de nat ob.de inv	0,00	0,00	11.128,46	11.128,46	0,00	0,00	11.128,46	11.128,46	0,00	0,00
604	Cheltuieli privind materialele nestocate	0,00	0,00	4.095,64	4.095,64	0,00	0,00	4.095,64	4.095,64	0,00	0,00
604.01	Chelt nestocate	0,00	0,00	4.095,64	4.095,64	0,00	0,00	4.095,64	4.095,64	0,00	0,00
604.02	Chelt nestocate parcar	0,00	0,00	0,00	0,00	0,00	0,00	0,00	0,00	0,00	0,00
605	Cheltuieli privind energia si apa	0,00	0,00	27.837,06	27.837,06	2.403,66	2.403,66	30.240,72	30.240,72	0,00	0,00
607	Cheltuieli privind marfurile	0,00	0,00	1.997,31	1.997,31	0,00	0,00	1.997,31	1.997,31	0,00	0,00
609	Reduceri comerciale primite	0,00	0,00	260,65	260,65	37,64	37,64	298,29	298,29	0,00	0,00
611	Cheltuieli de intretinere si reparatii	0,00	0,00	41.694,19	41.694,19	0,00	0,00	41.694,19	41.694,19	0,00	0,00
612	Cheltuieli cu redeventele, locatiile si chirii	0,00	0,00	376.892,00	376.892,00	55.260,00	55.260,00	432.152,00	432.152,00	0,00	0,00
613	Cheltuieli cu primele de asigurare	0,00	0,00	10.808,79	10.808,79	2.162,00	2.162,00	12.970,79	12.970,79	0,00	0,00
615	Cheltuieli cu pregatirea personalului	0,00	0,00	21.633,51	21.633,51	0,00	0,00	21.633,51	21.633,51	0,00	0,00
622	Cheltuieli privind comisioanele si onorariile	0,00	0,00	6.000,00	6.000,00	0,00	0,00	6.000,00	6.000,00	0,00	0,00
623	Cheltuieli de protocol, reclama si publicitate	0,00	0,00	32.592,38	32.592,38	6.300,00	6.300,00	38.892,38	38.892,38	0,00	0,00
623.01	Cheltuieli cu reclama, publicitate	0,00	0,00	6.300,00	6.300,00	1.300,00	1.300,00	7.600,00	7.600,00	0,00	0,00
623.02	Cheltuieli de protocol	0,00	0,00	1.292,38	1.292,38	0,00	0,00	1.292,38	1.292,38	0,00	0,00
623.03	Cheltuieli de sponsorizare	0,00	0,00	25.000,00	25.000,00	5.000,00	5.000,00	30.000,00	30.000,00	0,00	0,00
624	Cheltuieli cu transportul de bunuri si de pers	0,00	0,00	5.307,86	5.307,86	9,00	9,00	5.316,86	5.316,86	0,00	0,00
625	Cheltuieli cu deplasari, detasari si transfera	0,00	0,00	273,79	273,79	0,00	0,00	273,79	273,79	0,00	0,00
626	Cheltuieli postale si taxe de telecomunicatii	0,00	0,00	14.781,11	14.781,11	1.449,59	1.449,59	16.230,70	16.230,70	0,00	0,00
627	Cheltuieli cu serviciile bancare si asimilate	0,00	0,00	8.331,73	8.331,73	935,87	935,87	9.267,60	9.267,60	0,00	0,00
628	Alte cheltuieli cu servicii prestate de terti	0,00	0,00	1.140.604,51	1.140.604,51	139.485,30	139.485,30	1.280.089,81	1.280.089,81	0,00	0,00
635	Cheltuieli cu alte impozite, taxe si vars. asim	0,00	0,00	84.900,30	84.900,30	6.065,00	6.065,00	90.965,30	90.965,30	0,00	0,00
641	Cheltuieli cu salariile personalului	0,00	0,00	2.346.637,00	2.346.637,00	254.021,00	254.021,00	2.600.658,00	2.600.658,00	0,00	0,00
641.01	Cheltuieli cu salariile personalului	0,00	0,00	2.346.637,00	2.346.637,00	254.021,00	254.021,00	2.600.658,00	2.600.658,00	0,00	0,00
642	Cheltuieli cu tichetele de masa	0,00	0,00	115.005,00	115.005,00	18.405,00	18.405,00	133.410,00	133.410,00	0,00	0,00
645	Cheltuieli priv.asigurarile si protectia sociala	0,00	0,00	21.750,00	21.750,00	13.100,00	13.100,00	34.850,00	34.850,00	0,00	0,00

Data: 15.05.2019

Pag.: 5

Balanta de verificare Decembrie 2018

Simbol cont	Denumire cont	Sold initial		Rulaj precedent		Rulaj curent		Total sume		Sold final	
		Debit	Credit	Debit	Credit	Debit	Credit	Debit	Credit	Debit	Credit
645.08	Alte cheltuieli priv.asig.si protectia sociala	0,00	0,00	21.750,00	21.750,00	13.100,00	13.100,00	34.850,00	34.850,00	0,00	0,00
646	Ch contrib.asig. de munca angajator 2,25 %	0,00	0,00	52.803,00	52.803,00	5.715,00	5.715,00	58.518,00	58.518,00	0,00	0,00
658	Alte cheltuieli de exploatare	0,00	0,00	14.630,73	14.630,73	2.115,31	2.115,31	16.746,04	16.746,04	0,00	0,00
658.01	Despagubiri, amenzi si penalitati	0,00	0,00	1.066,00	1.066,00	600,00	600,00	1.666,00	1.666,00	0,00	0,00
658.01.0	Despagubiri, amenzi, penalitati deductibile	0,00	0,00	804,00	804,00	600,00	600,00	1.404,00	1.404,00	0,00	0,00
658.01.0	Despagubiri, amenzi, penalitati nedeductibile	0,00	0,00	262,00	262,00	0,00	0,00	262,00	262,00	0,00	0,00
658.03	Cheltuieli priv.actiunile ced.si alte op.de capi	0,00	0,00	0,30	0,30	0,00	0,00	0,30	0,30	0,00	0,00
658.08	Alte cheltuieli de exploatare	0,00	0,00	13.564,43	13.564,43	1.515,31	1.515,31	15.079,74	15.079,74	0,00	0,00
665	Cheltuieli din diferente de curs valutar	0,00	0,00	0,00	0,00	0,00	0,00	0,00	0,00	0,00	0,00
667	Cheltuieli privind sconturile acordate	0,00	0,00	0,00	0,00	0,00	0,00	0,00	0,00	0,00	0,00
681	Cheltuieli de exploatare privind amortiz. si p	0,00	0,00	64.349,53	64.349,53	6.775,41	6.775,41	71.124,94	71.124,94	0,00	0,00
681.01	Chelt.de expl.privind amortizarea imobilizaril	0,00	0,00	64.307,51	64.307,51	6.775,41	6.775,41	71.082,92	71.082,92	0,00	0,00
681.03	Chelt.de expl.privind prov.pt.depr.imobiliz.	0,00	0,00	42,02	42,02	0,00	0,00	42,02	42,02	0,00	0,00
Total clasa 6		0,00	0,00	6.214.312,73	6.214.312,73	559.217,38	559.217,38	6.773.530,11	6.773.530,11	0,00	0,00
Clasa 7											
703	Venituri din vinzarea produselor reziduale	0,00	0,00	4.060,00	4.060,00	0,00	0,00	4.060,00	4.060,00	0,00	0,00
704	Venituri din lucrari exec.si servicii prestate	0,00	0,00	4.405.786,04	4.405.786,04	1.268.903,57	1.268.903,57	5.674.689,61	5.674.689,61	0,00	0,00
704.01	Venituri din lucrari exec - drumuri	0,00	0,00	3.635.530,63	3.635.530,63	1.171.232,06	1.171.232,06	4.806.762,69	4.806.762,69	0,00	0,00
704.02	Venituri din lucrari exec - spatii verzi	0,00	0,00	719.947,71	719.947,71	77.617,62	77.617,62	797.565,33	797.565,33	0,00	0,00
704.03	Venituri din lucrari exec - fantani arteziene	0,00	0,00	29.922,56	29.922,56	0,00	0,00	29.922,56	29.922,56	0,00	0,00
704.04	Venituri din lucrari exec - intret. instalatii el	0,00	0,00	0,00	0,00	0,00	0,00	0,00	0,00	0,00	0,00
704.05	Venituri din lucrari exec - locuri de joaca	0,00	0,00	18.005,59	18.005,59	20.053,89	20.053,89	38.059,48	38.059,48	0,00	0,00
704.06	Venituri din lucrari executate	0,00	0,00	2.379,55	2.379,55	0,00	0,00	2.379,55	2.379,55	0,00	0,00
706	Venituri din redevente, locatii si chirii	0,00	0,00	15.044,23	15.044,23	900,00	900,00	15.944,23	15.944,23	0,00	0,00
707	Venituri din vinzarea marfurilor	0,00	0,00	2.525,42	2.525,42	0,00	0,00	2.525,42	2.525,42	0,00	0,00
708	Venituri din activitati diverse	0,00	0,00	239.087,60	239.087,60	150,00	150,00	239.237,60	239.237,60	0,00	0,00
708.01	Venituri din activitati diverse	0,00	0,00	239.087,60	239.087,60	150,00	150,00	239.237,60	239.237,60	0,00	0,00
708.02	Venituri din activitati diverse parcare	0,00	0,00	0,00	0,00	0,00	0,00	0,00	0,00	0,00	0,00
711	Variatia stocurilor	0,00	0,00	76.831,57	76.831,57	6.026,67	6.026,67	82.858,24	82.858,24	0,00	0,00
712	Venituri aferente costurilor serv. in curs de	0,00	0,00	5.530.447,00	5.530.447,00	503.381,00	503.381,00	6.033.828,00	6.033.828,00	0,00	0,00
722	Venituri din productia de imobilizari corporal	0,00	0,00	19.122,00	19.122,00	0,00	0,00	19.122,00	19.122,00	0,00	0,00
758	Alte venituri din exploatare	0,00	0,00	7.107,23	7.107,23	0,00	0,00	7.107,23	7.107,23	0,00	0,00
758.01	Venituri din despagub.,amenzi si penalit.	0,00	0,00	1.819,00	1.819,00	0,00	0,00	1.819,00	1.819,00	0,00	0,00
758.02	Venituri din donatii si subv.primite	0,00	0,00	0,00	0,00	0,00	0,00	0,00	0,00	0,00	0,00
758.08	Alte venituri din exploatare	0,00	0,00	5.288,23	5.288,23	0,00	0,00	5.288,23	5.288,23	0,00	0,00
766	Venituri din dobanzi	0,00	0,00	122,37	122,37	6,18	6,18	128,55	128,55	0,00	0,00
Total clasa 7		0,00	0,00	10.300.133,46	10.300.133,46	1.779.367,42	1.779.367,42	12.079.500,88	12.079.500,88	0,00	0,00
TOTAL GENERAL		6.833.516,53	6.833.516,53	64.855.251,99	64.855.251,99	9.880.758,48	9.880.758,48	81.569.527,00	81.569.527,00	7.917.959,42	7.917.959,42





NOTE EXPLICATIVE BILANT -NR.1 ACTIVE IMOBILIZATE IN ANUL 2018

Denumirea elementului de imobilizare *)	Valoare bruta **)				Ajustari de valoare***) (amortizari si ajustari pentru depreciere sau pierdere de valoare)			Sold la sfarsitul exercitiului financiar
	1 Sold la inceputul exercitiului financiar	2 Cresteri ****)	3 Cedari, transferuri si alte reduceri	4 = 1+2-3 Sold la sfarsitul exercitiului financiar	5 Sold la inceputul exercitiului financiar	6 Ajustari inregistrate in cursul exercitiului financiar	7 Reduceri sau reluari	
Imobilizari necorporale								
Cheltuieli de constituire si cheltuieli de dezvoltare	0	0	0	0	0	0	0	0
Alte imobilizari	14,423	10,361	3,567	21,217	14,423	656	3,567	11,512
Avansuri si imobilizari necorporale in curs	0	0	0	0	0	0	0	0
TOTAL	14,423	10,361	3,567	21,217	14,423	656	3,567	11,512
Imobilizari corporale								
Terenuri	872,400	0	0	872,400				
Constructii	397,611	0	0	397,611	213,690	29,885	0	243,575
Instalatii tehnice si masini	1,614,593	202,869	54,239	1,763,223	1,592,655	38,418	54,239	1,576,834
Alte instalatii, utilaje si mobilier	37,089	15,140	9,017	43,212	31,669	2,166	9,017	24,818
Avansuri si imobilizari corporale in curs	79,067	0	0	79,067	0	0	0	0
TOTAL	3,000,760	218,009	63,256	3,155,513	1,838,014	70,469	63,256	1,845,227
Imobilizari financiare								
	0	2,900	0	2,900				
ACTIVE IMOBILIZATE - TOTAL	3,015,183	231,270	66,823	3,179,630	1,852,437	71,125	66,823	1,856,739
AMORTIZARI - TOTAL								
TOTAL	3,015,183	231,270	66,823	3,179,630	1,852,437	71,125	66,823	1,856,739

*) Cheltuielile de constituire si cheltuielile de dezvoltare vor fi detaliate, prezentandu-se motivele imobilizarii si perioada de amortizare, cu justificarea acestora.
**) Modificarile valorii brute se vor prezenta plecand de la costul de achizitie sau costul de productie pentru fiecare element de imobilizare, in functie de tratamentele contabile aplicate.

In cazul in care durata contractului sau durata de utilizare a elementelor de natura cheltuielilor de dezvoltare depaseste cinci ani, aceasta trebuie prez. in notele explicative, impreuna cu motivele care au determinat-o.

***) Se vor prezenta duratele de viata sau ratele de amortizare utilizate, metodele de amortizare si ajustari care privesc exercitiile anterioare.

****) Se vor prezenta separat cresterile de valoare aparute din procesul de dezvoltare internă.

Director General,
ing.GIURGIU CALIN DAN

ec. Fazacas Mirela-Niculina



NOTA EXPLICATIVA BILANT - NR. 2

PROVIZIOANE PENTRU RISCURI SI CHELTUIELI IN ANUL 2018


Denumirea provizionului *)	Sold la inceputul exercitiului financiar	Transferuri **)		Sold la sfarsitul exercitiului financiar
		in cont	din cont	
0	1	2	3	4 = 1+2-3
Provizioane pentru litigii de munca	0	0	0	0
Alte provizioane pentru riscuri si cheltuieli	0	0	0	0
Total provizioane	0	0	0	0

lei

*) Provizioanele prezentate in bilant la "Alte provizioane" trebuie descrise in notele explicative, daca acestea sunt semnificative.
**) Cu explicarea naturii, sursei sau destinatiei acestora.

Director General,

ing. GIURGIU CALIN DAN



Contabil Sef,

ec. FAZACAS MIRELA-NICULINA

SC DOMENIUL PUBLIC CAMPIA TURZII SA
STR. SAMUIL MICU, NR. 15, LOC.CAMPIA TURZII
JUD. CLUJ,
Telefon 0264111298
Email: office@scdp.ro



NOTA 3

RECUPERAREA PIERDERII

In anul 2018 societatea a inregistrat profit in valoare de 46349 RON .

Conform art.19 alin. (4) Legea 82/1991, pierderea contabila se acoperă din profitul exercitiului financiar și cel reportat, din rezerve, capital social si din alte resurse financiare proprii, potrivit hotararii adunarii generale a actionarilor sau asociatilor. Conform pct.423 din OMFP 1802/2014, pierderea contabila reportata se acopera din profitul exercitiului financiar curent, după aprobarea situațiilor financiare anuale conform legii, si cel reportat aferent exercițiilor financiare precedente, din rezerve, prime de capital si capital social, potrivit hotararii adunarii generale a actionarilor sau asociatilor, cu respectarea prevederilor legale. In lipsa unor prevederi legale exprese, ordinea surselor din care se acoperă pierderea contabila este la latitudinea adunarii generale a acționarilor sau asociatilor, respectiv a consiliului de administratie.

Director general
Ing. Giurgiu Calin Dan

Contabil sef
ec. Fazacas Mirela- Niculina



A handwritten signature in black ink, appearing to be 'Mirela-Niculina'.

SC DOMENIUL PUBLIC CAMPIA TURZII SA
 STR. SAMUIL MICU, NR. 15, LOC. CAMPIA TURZII
 JUD. CLUJ,
 Telefon 0264111298
 Email: office@scdp.ro



NOTA 4 ANALIZA REZULTATULUI DIN EXPLOATARE

2018

Denumirea indicatorului	Exercitiu financiar	
	Precedent	Curent
0	1	2
1. Cifra de afaceri neta	3791952	5936457
2. Costul bunurilor vandute si al serviciilor prestate (3 + 4 + 5)	2859637	5283360
3. Cheltuielile activitatii de baza	1608919	4570915
4. Cheltuielile activitatilor auxiliare	790878	594483
5. Cheltuielile indirecte de productie	459840	117962
6. Rezultatul brut aferent cifrei de afaceri nete (1 - 2)	932315	653097
7. Cheltuielile de desfacere	0	0
8. Cheltuieli generale de administratie (nu sunt incluse in costul de desfacere)	863879	1489574
9. Venituri aferente costului productiei in curs de executie		

Sold C	0	856468
Sold D	10319	
10. Alte venituri din exploatare	4805	26229
12. Rezultatul din exploatare (6 - 7 - 8 + 9 + 10)		
	62922	46220

DIRECTOR
Ing. GIURGIU CALIN DAN

CONTABIL SEF
ec.FAZACAS MIRELA-NICULINA



SC DOMENIUL PUBLIC CIMPIA TURZII SA
 CUI:RO7929510, J12/2263/1995
 CAMPPIA TURZII, str. Samuil Micu, Nr. 15



SITUATIA FLUXURILOR DE TREZORERIE

Denumire	2017	2018
Fluxuri din activitatea de exploatare		
Profit/pierdere net(a)	63,261	46,349
Ajustari pentru elemente nemonetare:	0	
Cheltuieli de exploatare privind amortizarea imobilizarilor	68,185	71,125
Cheltuieli cu provizioanele pentru stocuri	.	.
Cheltuieli de exploatare privind provizioane active nete	0	0
Cheltuieli cu impozitul pe profit	0	0
Provizioane pentru riscuri si cheltuii, net	0	0
Cheltuieli cu dobanzile	0	0
Venituri din subventii aferente productiei- C.V.	0	0
Venituri din dobanzi	0	0
Rezultatul reportat	0	0
Rezultat din exploatare inaintea modificarilor capitalului circulant	131,446	117,474
Modificari ale capitalului circulant net in:	0	
Stocuri(crestere / descrestere)	44,152	-902,704
Creante comerciale (crestere / descrestere)	-134,182	428,662
Alte creante (crestere / descrestere)	45,778	45,778
Furnizori (crestere / descrestere)	-39,567	-39,567
Alte datorii (crestere / descrestere)	76,552	76,552
Modificarile capitalului circulant	-7,267	-391,279
Provizioane pentru litigii	-79,442	0
Modificari capitaluri proprii (ct 117)	-5,325	-1,483
Flux net de trezorerie din activitatea de exploatare	39,412	-275,288
Flux de trezorerie din activitatea de investitii	0	
Cresteri imobilizari corporale	-11,336	-231,270
Cresteri de imobilizari necorporale	0	0
Diminuari imobilizari	0	0
Crestere capital social	0	0
Rezerve din reevaluare(cresteri-descresteri)	0	0
Alte rezerve	0	0
Flux net de trezorerie din activitatea de investitii	-11,336	-231,270
Flux net din activitatea financiara	0	0
Evolutia neta a imprumuturilor	0	0
Dividende de platit	0	0
Flux net de trezorerie utilizat in/din activitatea financiara	0	0

Cresterea neta a disponibilitatilor si elementelor asimilate	28,076	-477,439
Disponibilitati si elemente asimilate la inceputul anului	668,204	696,280
Disponibilitati si elemente asimilate la sfarsitul anului	696,280	218,841

DIRECTOR

ing. GIURGIU CALIN DAN

CONTABIL SEF

ec. FAZACAS MIRELA-NICULINA



A handwritten signature in black ink, consisting of a stylized 'F' followed by a horizontal line.

SC DOMENIUL PUBLIC CAMPIA TURZII SA
STR. SAMUIL MICU, NR. 15, LOC. CAMPIA TURZII
JUD. CLUJ,
Telefon 0264111298
Email: office@scdp.ro



CERTIFICATE NO. 36615/A/0001/UK/En

NOTA 6 PRINCIPII, POLITICI ȘI METODELE CONTABILE

Politicile contabile aplicate în aceste situații financiare sunt prezentate în cele ce urmează:
Reglementările contabile aplicate la întocmirea și prezentarea situațiilor financiare anuale au fost:

- Ordinul MFP 1802/2014 pentru aprobarea Reglementarilor contabile privind situatiile financiare anuale
- Legea contabilității nr. 82/1991, cu modificările și completările ulterioare;
- OMFP 10 / 2019 privind principalele aspecte legate de întocmirea și depunerea situațiilor financiare anuale și a raportărilor contabile anuale ale operatorilor economici la unitățile teritoriale ale Ministerului Finanțelor Publice, precum și pentru modificarea și completarea unor reglementări contabile

Principiile care stau la baza întocmirii situațiilor financiare:

Principiul prudenței

Principiul permanentei metodelor

Principiul continuității activității

Principiul independenței exercitiului

Principiul intangibilității bilanțului de deschidere a exercitiului

Principiul evaluării separate a elementelor de activ și de pasiv

Evaluarea elementelor

Actiunile immobilizate sunt evaluate la costul inițial redus cu ajustările de valoare sub forma amortizării, calculată de-a lungul duratelor de utilizare economică.

Amortizarea este calculată utilizând metoda amortizării liniare. Duratele de viață estimate ale mijloacelor fixe sunt în conformitate cu HG 2139/2004.

Metodele de evaluare adaptate societății au fost aceleași pe tot parcursul exercitiului financiar și nu s-au modificat față de exercitiul financiar precedent.

Imobilizarile necorporale si corporale

Inregistrarea initiala s-a facut la cost de achizitie.

Activele necorporale sunt prezentate in bilant la cost mai putin amortizarea cumulata.

Active imobilizate

Activele imobilizate sunt evaluate la data intrarii in entitate si s-a inregistrat in contabilitate la valoarea de intrare, care se stabileste astfel:

a) la cost de achiziție - pentru bunurile procurate cu titlu oneros;

Costul de achiziție este egal cu prețul de cumpărare, taxele nerecuperabile, cheltuielile de transport – aprovizionare și alte cheltuieli accesorii necesare pentru punerea în stare de utilitate sau intrarea în gestiune a bunului respectiv

b) la cost de producție - pentru bunurile produse în entitate;

c) la valoarea de aport, stabilită în urma evaluării - pentru bunurile reprezentând aport la capitalul social;

d) la valoarea justă - pentru bunurile obținute cu titlu gratuit sau constatate plus la inventariere

costul inițial redus cu ajustările de valoare sub forma amortizării, calculată de-a lungul duratelor de utilizare economică.

Cheltuielile cu întreținerea și reparațiile mijloacelor fixe sunt evidențiate în cheltuielile din exploatare în momentul efectuării lor, iar îmbunătățirile care duc la mărirea duratelor de viață sau a valorii activelor sunt capitalizate.

Costul de achiziție include, ca și în cazul activelor imobilizate, prețul de cumpărare, taxele nerecuperabile, cheltuielile de transport – aprovizionare și alte cheltuieli accesorii necesare pentru punerea în stare de utilitate sau intrarea în gestiune a bunului respectiv.

Costul de producție include costul de achiziție al materiilor prime și materialelor consumabile, celelalte cheltuieli directe de producție, precum și cota cheltuielilor indirecte de producție alocate în mod rațional ca fiind legate de fabricație.

Stocurile de natura materiilor prime și a materialelor sunt evidențiate pe baza metodei cantitativ-valoric și evaluate la costul de achiziție la intrarea în patrimoniu. La ieșirea din patrimoniu prin consum, stocurile se evaluează și se scad din gestiune la valoarea lor de intrare, utilizându-se metoda FIFO (primul intrat-primul ieșit).

Lucrarile si serviciile in curs de executie reprezinta lucrarile si serviciile nesupuse probelor si receptiei tehnice sau neterminite.

Materialele de natura obiectelor de inventar cuprind bunurile care nu îndeplinesc cumulativ condițiile pentru a putea fi incluse în categoria imobilizărilor corporale și echipamentele de protecție acordate salariaților conform normelor de protecție a muncii.

Aceste tipuri de stocuri se dau integral în folosință, iar apoi se urmăresc extracontabil în cont 8035,, Stocuri de natura obiectelor de inventar date în folosință”

Creanțe

Creanțele sunt prezentate în bilanț la valoarea istorică mai puțin provizioane constituite pentru depreciere în cazurile în care s-a constatat că valoarea realizabilă este mai mică decât valoarea istorică.

Datorii

Obligațiile comerciale sunt înregistrate la valoarea de cost, care reprezintă valoarea justă a obligației ce va fi plătită pentru bunurile și serviciile primite.

Salarii, indemnizații și cheltuieli cu asigurările și protecția socială -includ salariile personalului și indemnizațiile acordate membrilor organelor de administrație, conducere și de supraveghere precum și contribuțiile la asigurările și protecția socială

Casa și conturi la bănci

Contabilitatea trezoreriei asigură evidența existenței și mișcării disponibilităților în conturi la bănci/ casierie și altor valori de trezorerie.

Capital și rezerve

Capitalul este reprezentat de capitalul social subscris și varsat. Contabilitatea rezervelor se ține pe categorii de rezerve: rezerve legale, rezerve din reevaluare, și alte rezerve.

Recunoașterea veniturilor și cheltuielilor în contul de profit și pierdere

Veniturile se referă la bunurile vândute și la serviciile furnizate.

Veniturile din vânzările de bunuri sunt recunoscute în momentul în care societatea a transferat cumpărătorului principalele riscuri și beneficii asociate deținerii bunurilor.

Veniturile aferente serviciilor furnizate sunt recunoscute pe baza stadiului de finalizare, procentual din veniturile totale aferente contractului de prestări servicii, procentul fiind determinat prin referință ca raportul dintre totalul serviciilor care trebuie prestate și serviciile prestate până la data bilanțului.

Cheltuielile sunt recunoscute în contul de profit și pierdere atunci când se poate evalua în mod credibil o diminuare a beneficiilor economice viitoare legate de o diminuare a valorii unui activ sau de o creștere a valorii unei datorii.

Recunoasterea cheltuielilor are loc simultan cu recunoasterea cresterii valorii datoriilor sau reducerii valorii activelor. (de exemplu, drepturile salariale angajate sau amortizarea echipamentelor).

Veniturile si cheltuielile sunt recunoscute pe baza contabilității de angajament.

Inregistrările in contabilitate se fac cronologic si sistematic, potrivit planului de conturi si normelor in vigoare, orice operatie patrimoniala fiind consemnata intr-un document justificativ.

Director General,

Ing. GIURGIU CALIN DAN



Contabil Sef,

ec. FAZACAS MIRELA-NICULINA

A handwritten signature in black ink, corresponding to the name ec. Fazacas Mirela-Niculina.

NOTA 7 SITUATIA MODIFICARII CAPITALURILOR

1.SITUATIA CAPITALULUI SOCIAL SUBSCRIS VARSAT

La 31 decembrie 2018 capitalul social al societății era divizat în 22.253 acțiuni cu o valoare nominală de 81,98 lei fiecare, integral vărsat.

Forma de organizare este cea de societate pe acțiuni.

Capitalul social subscris și vărsat nu a înregistrat modificări în cursul anului 2017.

Structura acționariatului la 31 decembrie 2018 este următoarea:

Nr crt	Denumire asociat	Nr. actiuni detinute la 31/12/2018	Procent detinut din capitalul social la 31/12/2018	Nr. actiuni detinute la 31/12/2017	Procent detinut din capitalul social la 31/12/2017
1	Consiliul Local al Municipiului Campia Turzii	22.253	100%	22.253	100%
TOTAL		100%		100%	

Director General,

Ing. GIURGIU CALIN DAN

Contabil Sef,

ec. FAZACAS MIRELA-NICULINA

SC DOMENIUL PUBLIC CAMPPIA TURZII SA
STR. SAMUIL MICU, NR. 15, LOC.CAMPPIA TURZII
JUD. CLUJ,
Telefon 0264111298
Email: office@scdp.ro



CERTIFICATE NO. 36615/A/0001/UK/En

NOTA 8 INFORMATII SALARIATI

Informații referitoare la salariați la 31 decembrie 2018

Număr efectiv de salariați	2017	2018
Personal administrativ	23	20
Personal productiv	36	56
Total	59	76

Pe langa personalul angajat cu contract individual de munca, societatea are incheiate contracte de mandat dupa cum urmeaza: 1 contract pentru director general, 5 contracte pentru membrii Consiliului de administratie, 3 contracte pentru comisia de cenzori, 2 persoane a caror contract de munca este suspendat pentru crestere si ingrijire copil pana la implinirea varstei de 2 ani, 2 persoane avand calitatea de membru AGA la SC DOMENIUL PUBLIC CIMPPIA TURZII SA.

Cheltuielie cu salariile au fost în sumă de 2.600.658 lei, iar cheltuielie cu asigurările și protecția socială au fost în sumă de 168.260 lei.

Director General,
Ing. GIURGIU CALIN DAN

Contabil Sef,
ec. FAZACAS MIRELA-NICULINA

DOMENIUL
PUBLIC
Cimpia-Turzii
& A.

Nota 9 PRINCIPALII INDICATORI ECONOMICO-FINANCIARI

1. Indicatori de lichiditate

a) Indicatorul lichidității curente (indicatorul capitalului circulant) =

$$\frac{\text{Active curente}}{\text{Datorii curente}} = \frac{3022327}{2451940} = 1,233$$

Valoarea recomandată este în jurul valorii de 2. Acest indicator reprezintă eficiența și stabilitatea financiară pe termen scurt a unei companii. O valoare pozitivă a acestui indicator sugerează faptul că societatea are capacitatea să își achite datoriile pe termen scurt prin intermediul activelor circulante (cash, creanțe, stocuri).

b) Indicatorul lichidității imediate =

$$\frac{\text{Active curente} - \text{Stocuri}}{\text{Datorii curente}} = \frac{3022327 - 1734603}{2451940} = \frac{1287724}{2451940} = 0,526$$

2. Indicatori de activitate (de gestiune) furnizează informații cu privire la:

- Viteza de intrare sau ieșire a fluxurilor de trezorerie ale unității
- Viteza de rotație a stocurilor
- Capacitatea societății de a controla capitalul circulant și activitatea comercială
- Viteza de rotație a debitelor-clienți
 - Calculează eficacitatea societății în colectarea creanțelor sale
 - Exprimă numărul de zile până la data la care debitorii își achită datoriile către entitate:

$$\frac{\text{Sold mediu clienți}}{\text{Cifra de afaceri}} \times 365 \text{ zile} = \frac{508243}{5936457} \times 365 \text{ zile} = 31,25 \text{ zile}$$

O valoare în creștere a indicatorului poate indica probleme legate de controlul creditului acordat clienților și, în consecință, creanțe mai greu de încasat.

b) Viteza de rotație a creditelor furnizor

- Aproximează numărul de zile de creditare pe care societatea îl obține de la furnizorii săi

$$\frac{\text{Sold mediu furnizori}}{\text{Cifra de afaceri}} \times 365 \text{ zile} = \frac{1495506}{5936457} \times 365 \text{ zile} = 91.95 \text{ zile}$$

c) Viteza de rotație a activelor imobilizate

$$\frac{\text{Cifra de afaceri}}{\text{Active imobilizate}} = \frac{5936457}{1310286} = 4,53$$

Evaluează eficacitatea managementului activelor imobilizate prin examinarea valorii cifrei de afaceri generate de o anumită cantitate de active imobilizate.

d) Viteza de rotație a activelor totale

$$\frac{\text{Cifra de afaceri}}{\text{Total active}} = \frac{5936457}{1322891} = 4.48$$

3.Indicatori de profitabilitate - exprimă eficiența entității în realizarea de profit din resursele disponibile

Societatea a realizat în anul 2018 profit în suma de 63261 lei.

4 . Alti indicatori de performanta

$$\text{Productivitatea muncii} = \frac{\text{Cifra de afaceri}}{\text{Nr. mediu de salariați}} = \frac{5936457}{69} = 86035.61 \text{ lei/ an/ salariat}$$

$$\text{Cheltuieli la 1000 lei venituri} = \frac{\text{Total cheltuieli}}{\text{Total venituri}} \times 1000 \text{ lei} = \frac{6772934}{6819283} \text{ lei} \times 1000 = 993.20 \text{ lei}$$

$$\text{Ponderea salariilor în cheltuielile de exploatare} = \frac{\text{Salarii}}{\text{Chelt. de exploatare}} \times 100 =$$

$$= \frac{2600658}{6772934} \times 100 = 38.40 \%$$

Director General,
ing. GIURGIU CALIN DAN

Contabil Sef,
ec. FAZACAS MIRELA-NICULINA

Nota 10 ALTE INFORMATII

Alte informatii privind prezentarea societatii

Începând cu anul 1991 Regia Autonomă Construcții și Întreținerea Drumurilor, Spațiilor Verzi, Industrie Mică și Prestări Servicii Cîmpia Turzii- preia de la Primăria orașului Cîmpia Turzii în baza unui protocol ,activitățile de prestări servicii si industrie mica.

Având în vedere prevederile Ordonanței Guvernului nr.69/1994 și a Legii 135/1994 privind măsurile de organizare a regiilor autonome de interes local, în temeiul prevederilor Legii 135/1994 și art.29 din Legea nr.69/1991 privind administrația publică locală, Consiliul Local al orașului Cîmpia Turzii prin Hotărîrea nr.14 din 20.04.1995, începând cu data de 1 mai 1995, Regia Autonomă de Construcții și Întreținere Drumuri din orașul Cîmpia Turzii se transformă în societate comercială Domeniul Public Cîmpia Turzii S.A.

Obiectul de activitate a societatii este, conform CAEN 4211 – Lucrări de construcții a drumurilor și autostrăzilor


În urma înființării serviciului public pentru construirea, modernizarea, exploatarea și întreținere străzilor, drumurilor, podurilor, a pasajelor rutiere și pietonale, amenajare, întreținere și înfrumusețare a spațiilor verzi, montarea de mobilier stradal al domeniului public și privat al municipiului Cîmpia Turzii prin HCL nr.117 din 27.08.2015, s-a delegat ,prin atribuire directă (contractul de delegare nr. 30279 din 28.09.2015) executarea acestor lucrari catre SC DOMENIUL PUBLIC CIMPIA TURZII SA.

Reprezentantii actionarului unic in Adunarea Generala a Actionarilor sunt numiti prin hotarare de Consiliului Local Municipiul Campia Turzii.Adunarea generala a actionarilor a fost reprezentata in anul 2017 prin 2 membrii.

Consiliul de Adminstratie este numit prin hotarare AGA, numarul acestora fiind 5.

Directorul general este numit in urma procesului de selectie, derulat conform prevederilor legale, prin hotare de consiliu de administratie.

Director General,
ing. GIURGIU CALIN DAN



DOMENIUL
PUBLIC
Cîmpia-Turzii
S.A.

Contabil Sef,
ec. FAZACAS MIRELA-NICULINA



SC DOMENIUL PUBLIC CAMPPIA TURZII SA
STR. SAMUIL MICU, NR. 15, LOC.CAMPPIA TURZII
JUD. CLUJ,
Telefon 0264111298
Email: office@scdp.ro



CERTIFICATE NO. 36615/A/0001/UK/En

DECLARATIE

in conformitate cu prevederile art. 30 din Legea contabilitatii nr. 82/1991

S-au intocmit situatiile financiare anuale la 31/12/2018 pentru :

Entitatea: S.C. DOMENIUL PUBLIC CAMPPIA TURZII S.A.;

Judetul: ___CLUJ ;

Adresa: localitatea CAMPPIA TURZII, str. SAMUIL MICU, nr. 15;

Numar din registrul comertului: J12/_2263/_1995


Forma de proprietate: 12 Societate cu capital integral de stat

Activitatea preponderenta (cod si denumire clasa CAEN): 4211 Lucrari de constructii a drumurilor si autostrazilor

Cod de identificare fiscala: RO 7929510_

Directorul general al societatii, ing. GIURGIU CALIN DAN, isi asuma raspunderea pentru intocmirea situatiilor financiare anuale la 31/12/2018 si confirma ca:

- a) Politicile contabile utilizate la intocmirea situatiilor financiare anuale sunt in conformitate cu reglementarile contabile aplicabile.
- b) Situatiile financiare anuale ofera o imagine fidela a pozitiei financiare, performantei financiare si a celorlalte informatii referitoare la activitatea desfasurata.
- c) Persoana juridica isi desfasoara activitatea in conditii de continuitate.

 Semnatura

SC DOMENIUL PUBLIC CÎMPIA TURZII SA
STR. SAMUIL MICU, NR. 15, LOC.CÂMPIA TURZII

JUD. CLUJ, TEL.0364/111 296
FAX 0264/368 080

Email: office@scdp.ro

J12/2263/1995

CUI 7929510



CERTIFICATE NO. 36615/A/0001/UK/En

**HOTARAREA CONSILIULUI DE ADMINISTRATIE AL
SC Domeniul Public Cimpia Turzii SA
Nr.5 din data de 15.05.2019**

Consiliul de Administratie al S.C Domeniul Public Cimpia Turzii S.A intrunit in sedinta in data de 15.05.2019 la sediul societatii din loc, Campia Turzii, str. Samuil Micu, nr.15, jud. Cluj, cu unanimitate de voturi se adopta urmatoarea

HOTARARE

Art.1. Se avizeaza situatiile financiare ale SC Domeniul Public Cimpia Turzii SA pe anul 2018, anexa la prezenta hotarare.

Art.2. Situatiile financiare pe anul 2018 se vor transmite spre aprobare Consiliului Local al Municipiului Campia Turzii.

Presedintele Consiliului de Administratie
al
S.C Domeniul Public Cimpia Turzii S.A

Moldovan Monica.....



SC DOMENIUL PUBLIC CÂMPIA TURZII SA
STR. SAMUIL MICU, NR. 15, LOC. CÂMPIA TURZII

JUD. CLUJ, TEL. 0364/111 296
FAX 0264/368 080

Email: office@scdp.ro

J12/2263/1995

CUI 7929510



CERTIFICATE NO. 36615/A/0001/UK/En

**HOTARAREA CONSILIULUI DE ADMINISTRATIE AL
SC Domeniul Public Cimpia Turzii SA
Nr.8 din data de 15.05.2019**

Consiliul de Administratie al S.C Domeniul Public Cimpia Turzii S.A intrunit in sedinta in data de 15.05.2019 la sediul societatii din loc, Campia Turzii, str. Samuil Micu, nr.15, jud. Cluj, cu unanimitate de voturi se adopta urmatoarea

HOTARARE

Art.1. Se aproba repartizarea profitului aferent exercitiului financiar 2018, pentru acoperirea pierderilor contabile aferent exercitiilor financiare anterioare, conform legislatiei in vigoare.

Art.2. Prezenta hotarare se va transmite spre aprobare Consiliului Local al Municipiului Campia Turzii.

Presedintele Consiliului de Administratie
al
S.C Domeniul Public Cimpia Turzii S.A

Moldovan Monica.....



SC DOMENIUL PUBLIC CIMPPIA TURZII SA
STR. SAMUIL MICU, NR. 15, LOC.. CAMPPIA TURZII
JUD. CLUJ, TEL.FAX 0264368080,
CUI 7929510
ORC J12/2263/1995

**Raportul anual al Consiliului de Administrație
pentru exercitiul financiar 2018
in conformitate cu prevederile OMFP nr. 1802/2014 privind reglementarile
contabile conforme cu directivele europene**

Pentru perioada: An 2018

Denumirea societății comerciale: S.C. Domeniul Public Câmpia Turzii S.A.

Sediul social : Câmpia Turzii

Codul unic de înregistrare la Oficiul Registrului Comerțului: RO 7929510

Număr de ordine în Registrul Comerțului : J-12-2263-1995

Capital social subscris și vărsat: 1.824.300,94 lei

1. Prezentarea societății , date generale:

1.1. Descrierea activității de bază a societății comerciale

CAEN 4211 – Lucrări de construcții a drumurilor și autostrăzilor

Obiectul de activitate al societății constă în desfășurarea de activități pe baza contractelor încheiate pentru executarea de lucrări de întreținere și reparații străzi, dezapezire și combatere polei, întreținere spații verzi, lucrări de întreținere și reparații locuri de joacă, executări de marcaje rutiere, lucrări de întreținere și reparații fântâni arteziene .

În urma înființării serviciului public pentru construirea, modernizarea, exploatarea și întreținere străzilor, drumurilor, podurilor, a pasajelor rutiere și pietonale, amenajare, întreținere și înfrumusețare a spațiilor verzi, montarea de mobilier stradal al domeniului public și privat al municipiului Câmpia Turzii prin HCL nr.117 din 27.08.2015, s-a delegat prin atribuire directă contractul de delegare nr. 30279 din 28.09.2015 în vederea prestării serviciilor sus amintite.

1.2. Precizarea datei de înființare a societății comerciale

Începând cu anul 1991 Regia Autonomă Construcții și Întreținerea Drumurilor, Spațiilor Verzi, Industrie Mică și Prestări Servicii Câmpia Turzii- preia de la Primăria orașului Câmpia Turzii în baza unui protocol ,activitățile de prestări servicii și industrie mică.

Având în vedere prevederile Ordonanței Guvernului nr.69/1994 și a Legii 135/1994 privind măsurile de organizare a regiilor autonome de interes local, în temeiul prevederilor Legii 135/1994 și art.29 din Legea nr.69/1991 privind administrația publică locală, Consiliul Local al orașului Cîmpia Turzii prin Hotărârea nr.14 din 20.04.1995, începând cu data de 1 mai 1995, Regia Autonomă de Construcții și Întreținere Drumuri din orașul Cîmpia Turzii se transformă în societatea comercială "Domeniul Public Cîmpia Turzii S.A

1.3. Descrierea achizițiilor și/sau înstrăinărilor de active.

În anul 2018 s-au înregistrat următoarele modificări în situația activelor societății determinate de achiziția următoarelor :

- *tocator crengi și esturi vegetale - 5500 lei;
- *sararita tractabila Epoke - 13047.44 lei;
- *freza de asfalt - 88350 lei;
- *centrala termica și sistem incalzire - 7266 lei;
- *autoutilitara volkswagen - 13310 lei;
- *autoutilitara Ford Tranzit -16500 lei;
- *autoutilitara VW Tiguan - 58895 lei;
- *sistem de supraveghere video - 8837.8;
- *imprimant A 5 - 6302.52.

2. Descrierea principalelor rezultate ale activității societății în anul 2018.

2.1. S.C. Domeniul Public Campia Turzii S.A., înregistrează la 31.12.2018 următorii indicatori economici :

- Ron -

Nr. crt.	Denumire indicatori	31.12.2017	31.12.2018
1.	Cifra de afaceri	3791952	5936457
2.	Venituri din exploatare	3786438	6819154
3.	Cheltuieli din exploatare	3723516	6772934
4.	Rezultat din exploatare (Profit/Pierdere)	62922	46220
5.	Venituri financiare	340	129
6.	Cheltuieli financiare	0	0
7.	Rezultat financiar (Profit/pierdere)	340	129
8.	Total venituri	3786778	6819283

9.	Total cheltuieli	3723516	6772934
10.	Rezultatul brut al exercitiului (Profit /Pierdere)	63262	46349
11.	Impozit pe profit	0	0
12.	Rezultatul net al exercitiului/ Profit/pierdere)	63261	46349

S-a constituit rezerva legala din profitul realizat in valoare de 7416 lei, pentru acoperirea impozitului pe profit calculat asupra rezultatului contabil favorabil de 46349 lei, utilizat pentru acoperirea pierderilor din anii precedenti.

2.2. Elemente de evaluare generală a anului 2018

-mii lei -

Nr.c rt.	Indicatori	Buget 2018 aprobat	Buget 2018 realizat	Realizat/Buget at %
1.	Cifra de afaceri	5781.85	5693.16	98.47
2.	Alte venituri inclusiv variația de stoc	181.63	1126.3	620.10
3.	Total venituri din exploatare	5963.48	6819.15	114.35
4.	Cheltuieli cu materii prime și materiale consumabile	2993.93	1869.74	84.35
5.	Cheltuieli cu serviciile executate de terti	694.00	1864.98	268.73
6.	Total cheltuieli din exploatare	5890.66	6772.93	114.98
7.	Profit/pierdere din exploatare	157.16	46.22	29.41
8.	Venituri financiare	0	0.129	
9.	Cheltuieli financiare	0	0	
10.	Profit/pierdere financiară	0	0.129	
11.	Profit/pierdere din activitatea curentă	63.26	46.35	73.29

Societatea a înregistrat în anul 2018 profit în sumă de 46.34mii lei.

Veniturile din exploatare s-au realizat in proportie de 114.35 % fata de valoarea bugetata.

Cifra de afaceri realizată în anul 2018 a fost sub valoarea bugetată, fiind de 98.47% fata de plan.

Alte venituri din exploatare (ce includ și variația de stoc) s-au realizat in proportie de 620.1 % fata de valoare aprobata prin BVC aferent anului 2018.

Rezultatul financiar pentru anul 2017 :profit in valare de 0,129 mii lei

3.Analiza patrimoniului

Situatia patrimoniului SC Domeniul Public Campia Turzii SA, conform bilantului incheiat la 31.12.2018 este prezentata sub forma simplificata si prelucrata astfel:

ACTIV	31.12.2017	31.12.2018	diferente
Imobilizari val. bruta	3015183	3179630	164447
Active circulante brut	2087112	3022328	935215
Din care:			
1.stocuri	831899	1734603	902704
2.creante	558933	1068883	509950
3.casa si conturi la banci	696280	218841	-477439
Cheltuieli inregistrate in avans	0	39141	39141
TOTAL ACTIV	5102295	6241099	1099662
PASIV			
Surse de finantare	3739990	3789159	46679
Din care:			
Total active minus datorii curente	1887553	1932419	44866
amortizare	1852437	1856740	4303
Datorii exploatare	1362305	2451940	1089635
Din care:			
Datorii comerciale	1112755	1878258	765503
Venituri in avans	0	0	0
Alte datorii	14989	14989	0
Personal	50048	103226	53178
Buget consolidate al statului	184513	455467	270954
TOTAL PASIV	5102295	6241099	83664

Din totalul creanțelor la data de 31.12.2018 de 1068883 lei, suma de 110208 lei reprezinta garantii de buna execuție retinute de catre beneficiarii lucrarilor, debitori diversi - suma de 112440 lei, iar suma de 722443 lei o reprezinta creante clienti.

Disponibilitatile banesti existente in conturi la data 31.12.2018 sunt in suma de 216608 lei.

Disponibilitatile banesti existente in caseria unitati la data 31.12.2018 sunt in suma de 2233 lei.

Datoriile societatii la data de 31.12.2018, sunt in valoare de 2451940 lei.
Structura datoriilor la 31.12.2018, se prezinta astfel:

- datorii comerciale – furnizor..... 1878259 lei, pondere de 76.51 %
in total datorii;
- datorii in legatura cu personalul.....103226 lei, pondere de 4.21% in
total datorii;
- alte datorii470456 lei, pondere de 19.18% in
total datorii;

Sumele datorate bugetului de stat , bugetului asigurarilor sociale si
fondurilor speciale, in cuantum de 455467 lei , scadente la data de 25.01.2018,
au fost esalonate la plata .


Societatea inregistreaza plati restante prezentate in formular 30 date
informativ la bilant.

Inventarierea patrimoniului societatii in cursul anului s-a facut cu
respectarea Legii 82/1991 republicata si OMFP 2861/2009 in baza deciziei de
inventariere nr. 122/30.10.2018

La intocmirea situatiilor financiare anuale au fost respectate prevederile
Legii contabilitatii nr. 82/1991, republicata, cu modificarile si complet
HYPERLINK "[http://www.cabinetexpert.ro/2012-12-11/legea-82-24-12-1991-
legea-contabilitatii-text-integral-actualizat-la-decembrie-2012.html](http://www.cabinetexpert.ro/2012-12-11/legea-82-24-12-1991-legea-contabilitatii-text-integral-actualizat-la-decembrie-2012.html)"ările ulterioare,
ale O.M.F.P. nr. 1802/2014 pentru aprobarea reglementarilor contabile conforme
cu directivele europene, cu modificarile si completările ulterioare, precum si ale
OMFP_10/2019 - privind principalele aspecte legate de **întocmirea și
depunerea situațiilor financiare anuale și a raportărilor contabile anuale ale
operatorilor economici la unitățile teritoriale ale Ministerului Finanțelor Publice.**

Presedinte Consiliu de Administratie

MOLDOVAN MONICA





CERTIFICATE NO. 36615/A/0001/UK/En

DOMENIUL PUBLIC
CÂMPIA TURZII
Nr. 1000 din 15.05.2019

RAPORT al Comitetului de nominalizare și remunerare, în conformitate cu prevederile O.U.G. nr. 109/2011 pentru anul 2018

Comitetul de nominalizare și remunerare, a fost numit de Consiliul de Administrație al S.C. Domeniul Public Cimpia Turzii S.A. prin Hotărârea nr. 22 din 05.10.2017 și este format din:

1. Pop Daniela;
2. Rendes Sergiu-Marius;
3. Socaciu Gheorghe.

Secretariatul a fost asigurat de Bocos Daniela-Alexandra, angajat al societății pe funcția de sef serviciu Resurse Umane.

I. În perioada 01.01.2018-31.12.2018 conducerea societății a fost asigurată de catre:


Dl. Giurgiu Calin-Dan, numit director general în baza a Hotărârii Consiliului de Administrație nr. 27 din /22.11.2017, fiind semnat contractul de mandat nr. 2102 din 22.11.2017 pe o durata de patru ani.

Remunerația acordată conform Contractului de mandat al directorului societății

Remunerația directorului societății pentru perioada 01.01.2018-31.12.2018 a fost stabilit de Consiliul de Administrație, cu respectarea prevederilor O.U.G. nr. 109/2011 cu modificările și completările ulterioare și au fost aprobate prin Hotărârea Consiliului de Administrație nr. 32 din 13.12.2017.

1.1. Pentru funcția de Director General al S.C. Domeniul Public Cimpia Turzii S.A. conform Ordonanței De Urgență nr. 51 din 29 mai 2013 pentru modificarea și completarea Ordonanței de urgență a Guvernului nr. 109/2011 privind guvernanta corporativă a întreprinderilor





CERTIFICATE NO. 36615/A/0001/UK/En

publice, s-a propus și aprobat o Remunerație care este formată dintr-o indemnizație lunară brută fixă în cuantum de 5.800 lei, conform contractului de mandat înregistrat sub nr.2102 din 22.11.2017.

În data de 13.12.2017 prin Hotărârea Consiliului de Administrație nr. 32 din 13.12.2017, indemnizația fixă lunară a fost modificată la 7.250 lei (calculată în funcție de media pe ultimele 12 luni a câștigului salarial mediu brut lunar din ramura în care își desfășoară activitatea societatea, comunicat de Institutul Național de Statistică anterior numirii), precum și o componentă variabilă anuală, acordată în cazul de îndeplinire a obiectivelor și criteriilor de performanță.

1.2. Pentru anul 2018 nu a fost acordată componenta variabilă și nu au fost acordate alte bonusuri sau avantaje.

1.3. Obiectivele și criteriile de performanță anexă la contractele de mandat ale directorului sunt prezentate în tabelul de mai jos:

Nr.crt	Denumire indicator	31.12.2017	31.12.2018
1	Cifra de afaceri	3791952 RON	5936457 RON
2	Venituri din exploatare	3786438 RON	6819154 RON
3	Rezultat din exploatare (profit/pierdere)	62922 RON	46220 RON
4	Productivitatea muncii	100%	126%
5	Total venituri	3786778 RON	6819283 RON





CERTIFICATE NO. 36615/A/0001/UK/En

INDICATORI DE PERFORMANTA NEFINANCIARI

Nr. Crt.	Criteriu de performanta	Obiectiv	Pondere	Prevederi 2017	Prevederi 2018	Domeniul Public
1	Codul etic	Elaborarea si actualizarea codului etic	5 %	DA/NU	DA/NU	DA
2	Act constitutiv	Revizuire act constitutiv si statut al societatii pentru a-l aduce in conformitate cu noutatile legislative din domeniul guvernantei corporative	5 %	DA/NU	DA/NU	NU
3	Obligatii de raportare catre actionari	Situatiile financiare anuale - publicare pe site-ul IP in 48 ore de la aprobare	5 %	DA/NU	DA/NU	DA
		Raportarile contabile semestriale - publicare pe site-ul IP in 45 zile de la incheierea semestrului	5 %	DA/NU	DA/NU	DA
		Rapoartele consiliului de administratie semestriale si anuale - publicare pe site-ul IP	5 %	DA/NU	DA/NU	DA
		Raportul de audit anual -publicare pe site-ul IP	5 %	DA/NU	DA/NU	DA
		Publicare pe site-ul IP in 48 ore a tuturor hotararilor Adunarii Generale a Actionarilor	5 %	DA/NU	DA/NU	DA
		CV-urile si remuneratiile membrilor CA si a directorului - publicare pe site-ul IP	5 %	DA/NU	DA/NU	DA
		CA transmite in format corect si la timp catre APT datele privind realizarea indicatorilor de performanta	5 %	DA/NU	DA/NU	DA
		CA intocmeste un raport anual de evaluare a activitatii directorului -publicare pe site-ul IP la data de 31 mai	5 %	DA/NU	DA/NU	DA
4	Practici de guvernanta corporativa	CA duce la indeplinire planul de administrare si hotararile AGA	5 %	DA/NU	DA/NU	DA
		CA verifica functionarea sistemului de control intern si denunta situatiile de incompatibilitate suspiciune de fraudă sau coruptie, este informat, respecta si mediaza fluxurile de comunicare APT-CA-Director	5 %	DA/NU	DA/NU	DA
	TOTAL		60 %			





CERTIFICATE NO. 36615/A/0001/UK/En

III. Remuneratia acordată administratorilor societății conform Contractelor de mandat :


Mandatul membrilor Consiliului de Administrație incepe in data de 02.08.2017 si expiră la data de 01.08.2021.

Prin Contractul de mandat semnat de catre administratori si reprezentantii Consiliului Local al municipiului Campia Turzii in AGA, s-a aprobat o indemnizație fixă lunară în cuantum de 700 lei brut. Nu au fost acordate alte bonusuri sau avantaje.

Obiectivele și criteriile de performanță anexă la contractele de mandat ale administratorilor pentru anul 2018

Nr crt.	Indicator	UM	2018
			Grad de îndeplinire
1	2	3	4
1	Reducerea datoriilor restante	zile	100%
2	Reducerea durata de incasare	zile	100%
3	Cresterea veniturilor din exploatare	%	180%
4	Cresterea productivitatii uncii	%	126%





CERTIFICATE NO. 36615/A/0001/UK/En

INDICATORI DE PERFORMANTA NEFINANCIARI

Nr. Crt.	Criteriu de performanta	Obiectiv	Pondere	Prevederi 2017	Prevederi 2018	Domeniul Public
1	Codul etic	Elaborarea si actualizarea codului etic	5 %	DA/NU	DA/NU	DA
2	Act constitutiv	Revizuire act constitutiv si statut al societatii pentru a-l aduce in conformitate cu noutatile legislative din domeniul guvernantei corporative	5 %	DA/NU	DA/NU	NU
3	Obligatii de raportare catre actionari	Situatiile financiare anuale - publicare pe site-ul IP in 48 ore de la aprobare	5 %	DA/NU	DA/NU	DA
		Raportarile contabile semestriale - publicare pe site-ul IP in 45 zile de la incheierea semestrului	5 %	DA/NU	DA/NU	DA
		Rapoartele consiliului de administratie semestriale si anuale - publicare pe site-ul IP	5 %	DA/NU	DA/NU	DA
		Raportul de audit anual -publicare pe site-ul IP	5 %	DA/NU	DA/NU	DA
		Publicare pe site-ul IP in 48 ore a tuturor hotararilor Adunarii Generale a Actionarilor	5 %	DA/NU	DA/NU	DA
		CV-urile si remuneratiile membrilor CA si a directorului - publicare pe site-ul IP	5 %	DA/NU	DA/NU	DA
		CA transmite in format corect si la timp catre APT datele privind realizarea indicatorilor de performanta	5 %	DA/NU	DA/NU	DA
		CA intocmeste un raport anual de evaluare a activitatii directorului -publicare pe site-ul IP la data de 31 mai	5 %	DA/NU	DA/NU	DA
4	Practici de guvernanta corporativa	CA duce la indeplinire planul de administrare si hotararile AGA	5 %	DA/NU	DA/NU	DA
		CA verifica functionarea sistemului de control intern si denunta situatiile de incompatibilitate suspiciune de frauda sau coruptie, este informat, respecta si mediaza fluxurile de comunicare APT-CA-Director	5 %	DA/NU	DA/NU	DA
TOTAL			60 %			





CERTIFICATE NO. 36615/A/0001/UK/En

Nu au fost acordate alte bonusuri sau avantaje prin contractul de mandat.


Administratorul poate renunța la mandat, din cauze neimputabile, numai cu o notificare prealabilă a mandantului, efectuată cu 30 de zile anterior încetării. Mandatarul este obligat să îl despăgubescă pe mandant pentru prejudiciile suferite prin efectul renunțării, cu excepția cazului când continuarea executării mandatului i-ar fi cauzat mandatarului însuși o pagubă însemnată, care nu putea fi prevăzută la data acceptării mandatului.

În cazul în care intervine revocarea fără justă cauză, iar administratorul dovedește producerea unui prejudiciu, acesta este îndreptățit la plata unor daune-interese.

Comitetul de nominalizare și remunerare

. Pop Daniela..... 

. Rendes Sergiu-Marius..... 

. Socaciu Gheorghe..... 



RAPORTUL AUDITORULUI INDEPENDENT

CATRE,

CONSILIUL DE ADMINISTRATIE
ADUNAREA GENERALA A ACTIONARILOR
S.C. DOMENIUL PUBLIC CAMPIA-TURZII SA

Opinia

- 1 Am auditat situațiile financiare individuale anexate ale societății S.C. DOMENIUL PUBLIC CAMPIA-TURZII S.A. ("Societatea"), cu sediul social în Campia-Turzii str. Samuil Micu nr 15, identificata prin codul unic de înregistrare fiscală 7929510, care cuprind bilanțul la data de 31 decembrie 2018, contul de profit și pierdere, situația modificărilor capitalului propriu și situația fluxurilor de trezorerie pentru exercitiul financiar încheiat la aceasta data, precum și un sumar al politicilor contabile semnificative și notele explicative.
- 2 Situațiile financiare individuale la 31 decembrie 2018 se identifica astfel:
 - Total capitaluri proprii: 1.654.149 lei
 - Profit a exercitiului financiar: 46.349 lei
- 3 *In opinia noastra, cu exceptia efectelor in situatiile financiare generate de cele mentioante in paragraful 6, situatiile financiare individuale anexate, ofera o imagine fidela a pozitiei financiare a Societatii la data de 31 decembrie 2018 precum si a performantei financiare si a fluxurilor de trezorerie pentru exercitiul financiar incheiat la aceasta data, in conformitate cu Ordinul Ministrului Finantelor Publice nr. 1802/2014 pentru aprobarea Reglementarilor contabile privind situatiile financiare anuale individuale si situatiile financiare anuale consolidate, cu modificarile ulterioare ("OMFP nr. 1802/2014").*

Baza pentru opinie

- 4 Am desfasurat auditul nostru in conformitate cu Standardele Internationale de Audit ("ISA"), Regulamentul UE nr. 537 al Parlamentului și al Consiliului European (in cele ce urmează „Regulamentul”) si Legea nr.162/2017 („Legea”). Responsabilitatile noastre in baza acestor standarde sunt descrise detaliat in sectiunea “Responsabilitatile auditorului intr-un audit al situatiilor financiare” din raportul nostru. Suntem independenti fata de Societate, conform Codului Etic al Profesionistilor Contabili emis de Consiliul pentru Standarde Internationale de Etica pentru Contabili (codul IESBA), conform cerintelor etice care sunt relevante pentru auditul situatiilor financiare in Romania, inclusiv Regulamentul și Legea, si ne-am indeplinit responsabilitatile etice conform acestor cerințe si conform Codului IESBA. Credem ca probele de audit pe care le-am obtinut sunt suficiente si adecvate pentru a furniza o baza pentru opinia noastra.

Respectarea principiului continuitatii activitatii

- 5 Conducerea unitatii este responsabila pentru evaluarea si aprecierea premiselor de continuitate pentru intocmirea situatiilor financiare.

Societatea isi va continua in mod normal functionarea intr-un viitor previzibil fara a intra in imposibilitatea continuarii activitatii sau fara reducerea semnificativa a acesteia.

Raspunsul nostru a vizat intelegerea riscurilor de denaturare semnificativa existente in legatura cu asertiunile conducerii pe planul continuitatii activitatii si am analizat aspecte legate de evolutia Societatii, bugetul de venituri si cheltuieli aprobat pentru exercitiul financiar 2018, am examinat procesele-verbale si minutele Consiliului de Administratie si Adunarile Generale ale Actionarilor precum si contractele angajate pentru exercitiul financiar 2018.

Toate aceste riscuri ne-au condus la concluzia ca:

- Presumptia de continuitate a activitatii in intocmirea situatiilor financiare anuale asumata de conducerea Societatii, este adecvata
- Nu am identificat nici o incertitudine semnificativa care ar putea pune la indoiala capacitatea Societatii de a-si continua activitatea, intr-un viitor previzibil

Evidentierea unor aspecte

6 Atragem atentia asupra faptului ca, deoarece am fost numiti auditori pe parcursul anului 2018 nu am asistat la inventarierea (fizica) efectuata la sfarsitul anului 2018 si nici nu am putut verifica (proba) prin alte proceduri de audit, cantitatile de materiale, active existente la aceasta data, responsabilitatea pentru efectuarea inventarierii revine comisiilor de inventariere si comisiei centrale.

In consecinta, nu am fost in masura sa determinam efectele in situatiile financiare generate de cele mentionate mai sus si eventualele corectii la data de 31.12.2018, asupra contului de profit si pierdere si a rezultatului reportat pentru exercitiul financiar incheiat la aceasta data.

Materii prime si materiale consumabile la 31.12.2018 : 218.166 lei

Productia in curs de executie la 31.12.2018 : 1.513.003 lei

Produse finite si marfuri la 31.12.2018 : 3.434 lei

Aspecte cheie de audit

7 Cu exceptia aspectelor descrise la sectiunile, "Respectarea principiului continuitatii activitatii", "Evidentierea unor aspecte" nu avem alte aspecte cheie de de audit de mentionat in raportul nostru.

Alte informatii

Raport asupra conformitatii Raportului Administratorilor

8 Administratorii sunt responsabili pentru întocmirea si prezentarea altor informatii. Acele alte informatii cuprinde Raportul administratorilor, dar nu cuprind situatiile financiare si raportul auditorului cu privire la acestea .

Opinia noastra cu privire la situatiile financiare nu acopera si aceste alte informatii si nu exprimam nici un fel de concluzie de asigurare cu privire la acestea.

In legătura cu auditul situațiilor financiare pentru exercițiul financiar încheiat la 31 decembrie 2018, responsabilitatea noastră este sa citim acele alte informatii si, in acest demers, sa apreciem daca acele alte informatii sunt semnificativ inconsecvente cu situatiile financiare, sau cu cunostintele pe care noi le-am obtinut in timpul auditului, sau daca ele par a fi denaturate semnificativ.

In ceea ce priveste Raportul administratorilor, am citit si raportam daca acesta a fost intocmit, in toate aspectele semnificative, in conformitate cu OMFP nr. 1802/2014, punctele 489-492.

In baza exclusiv a activitatilor care trebuie desfasurate in cursul auditului situatiilor financiare, in opinia noastra:

- a) Informatiile prezentate in Raportul administratorilor pentru exercitiul financiar pentru care au fost intocmite situatiile financiare sunt in concordanta, in toate aspectele semnificative, cu situatiile financiare;
- b) Raportul administratorilor a fost intocmit, in toate aspectele semnificative, in conformitate cu OMFP nr. 1802/2014, punctele 489-492
- c) In plus, in baza cunostintelor si intelegerii noastre cu privire la Societate si la mediul acesteia, dobandite in cursul auditului situatiilor financiare pentru exercitiul financiar incheiat la data de 31 decembrie 2018, ni se cere sa raportam daca am identificat denaturari semnificative in Raportul administratorilor. Nu avem nimic de raportat cu privire la acest aspect.

Responsabilitatile conducerii si ale persoanelor responsabile cu guvernanta pentru situatiile financiare

- 9 Conducerea Societatii este responsabila pentru intocmirea situatiilor financiare care sa ofere o imagine fidela in conformitate cu Ordinul Ministrului Finantelor Publice nr. 1802/2014 pentru aprobarea Reglementarilor contabile privind situatiile financiare anuale individuale si situatiile financiare anuale consolidate, cu modificarile ulterioare ("OMFP nr. 1802/2014") si pentru acel control intern pe care conducerea il considera necesar pentru a permite intocmirea de situatii financiare lipsite de denaturari semnificative, cauzate fie de fraudă, fie de eroare.
- 10 In intocmirea situatiilor financiare, conducerea este responsabila pentru evaluarea capacitatii Societatii de a-si continua activitatea, pentru prezentarea, daca este cazul, a aspectelor referitoare la continuitatea activitatii si pentru utilizarea contabilitatii pe baza continuitatii activitatii, cu exceptia cazului în care conducerea fie intentioneaza sa lichideze Societatea sau sa opreasca operatiunile, fie nu are nicio alta alternativa realista in afara acestora.
- 11 Persoanele responsabile cu guvernanta sunt responsabile pentru supravegherea procesului de raportare financiara al Societatii.

Responsabilitatile auditorului intr-un audit al situatiilor financiare

- 12 Obiectivele noastre constau in obtinerea unei asigurari rezonabile privind masura in care situatiile financiare, in ansamblu, sunt lipsite de denaturari semnificative, cauzate fie de fraudă, fie de eroare, precum si in emiterea unui raport al auditorului care include opinia

- 14 Comunicam persoanelor responsabile cu guvernanta, printre alte aspecte, aria planificata si programarea in timp a auditului, precum si principalele constatari ale auditului, inclusiv orice deficiente semnificative ale controlului intern, pe care le identificam pe parcursul auditului.
- 15 De asemenea, furnizam persoanelor responsabile cu guvernanta o declaratie cu privire la conformitatea noastra cu cerintele etice privind independenta si le comunicam toate relatiile si alte aspecte care pot fi considerate, in mod rezonabil, ca ar putea sa ne afecteze independenta si, unde este cazul, masurile de siguranta aferente.
- 16 Dintre aspectele pe care le-am comunicat persoanelor insarcinate cu guvernanta, stabilim acele aspecte care au avut o mai mare importanta in cadrul auditului asupra situatiilor financiare din perioada curenta si, prin urmare, reprezinta aspecte cheie de audit. Descriem aceste aspecte in raportul nostru de audit, cu exceptia cazului in care legislatia sau reglementarile impiedica prezentarea publica a aspectului respectiv sau a cazului in care, in circumstante extrem de rare, consideram ca un aspect nu ar trebui comunicat in raportul nostru deoarece se preconizeaza in mod rezonabil ca beneficiile interesului public sa fie depasite de consecintele negative ale acestei comunicari.

Raport cu privire la alte dispozitii legale si de reglementare

- 17 Am fost numiti de Adunarea Generala a Actionarilor/Asociatilor la data de 09.04.2019 sa auditam situatiile financiare ale **S.C. DOMENIUL PUBLIC CAMPPIA-TURZII S.A.** pentru exercitiul financiar incheiat la 31 Decembrie 2018. Durata totala neintrerupta a angajamentului nostru este de 1 an si acopera exercitiul financiar incheiat la 31.12.2018.

Confirmam ca:

- Opinia noastră de audit este in concordanta cu raportul suplimentar prezentat Comitetului de Audit al Societatii.
- Nu am furnizat pentru Societate serviciile non audit interzise, mentionate la articolul 5 alineatul (1) din Regulamentul UE nr.537/2014.

Pentru exercitiul financiar la care se refera auditul nostru, pe langa serviciile de audit statutar, nu am furnizat alte servicii Societatii auditate.

In numele SC AGM EXPERTAUDIT SRL :

inregistrata la Camera Auditorilor Financiari
din Romania cu numarul 1259/2015



Auditor partener/administrator

Augustin Mischian

inregistrat la Camera Auditorilor Financiari
din Romania cu numarul 2588/2008
Localitatea: Campia-Turzii, 15.05.2019